



La formation des prix des carburants à La Réunion



# Prix des Carburants

Au 1<sup>er</sup> Octobre 2016



## La formation des prix des carburants à La Réunion



Code de l'Energie: articles R.671-14 à R.671-22\* du livre VI du  
code de l'énergie

réglementant les prix des produits pétroliers ainsi que le fonctionnement des  
marchés de gros pour la distribution de ces produits dans le département de La  
Réunion

\* Le décret n° 2013-1315 du 27 décembre 2013 a été abrogé par l'article 6 du décret n° 2015-1823 du 30 décembre 2015.  
Ses dispositions ont été intégrées dans la partie réglementaire du code de l'énergie aux articles R.671-14 à R.671-22



## Rappel des prix Août - Septembre

Libellé du produit	Prix au 1er Août	Prix au 1er Septembre
Supercarburant	1,28	1,26
Gazole	0,97	0,94
GNR	0,59	0,56
Pétrole Lampant	0,58	0,56
Supercarburant destiné aux professionnels de la mer	0,58	0,57
Gazole destiné aux professionnels de la mer	0,57	0,56
GAZ Bouteille de 12,5 kgs	16,03	15,76

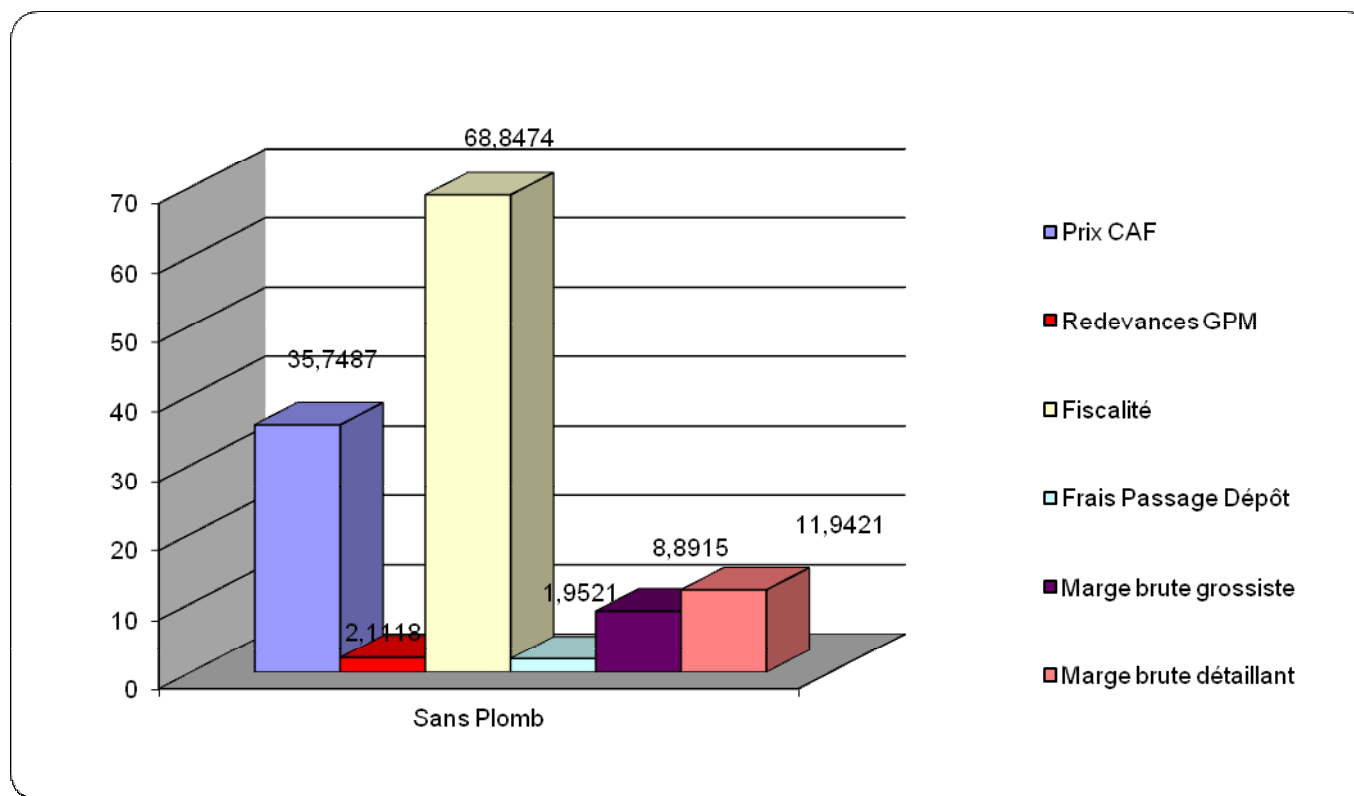


## Evolution des paramètres: Sans-Plomb (1/2)

	Septembre	Octobre	Evolution
Cotation Sans-Plomb (\$/Bbl)	52,46	<b>57,84</b>	<b>+10,24%</b>
Euro/\$	1,1202	<b>1,1209</b>	<b>+0,06%</b>
Fret ( \$/Hl)	1,2610	<b>1,3507</b>	<b>+7,1%</b>
Prix CAF ( €/Hl)	33,2636	<b>35,7487</b>	<b>+7,47%</b>
Fiscalité ( €/Hl)	68,2044	<b>68,8474</b>	<b>+0,94%</b>
Frais de passage	1,9521	<b>1,9521</b>	-
Marge de gros	8,9041	<b>8,9041</b>	-
Marge de détail	11,9421	<b>11,9421</b>	-
Prix structure	1,26	<b>1,29</b>	<b>+2,4%</b>



## Décomposition du prix du Sans-plomb (cent €/litre)





## Evolution des paramètres: Sans-plomb (2/2)

- La cotation moyenne est en nette hausse (+10 %) et s'établit à 58 \$/bbl. Les cotations journalières sont relativement stables entre 56 et 58\$/bbl mais nettement au-dessus du mois précédent.
- La parité €/ \$ est stable et reste sans influence sur le prix final.
- Le fret est en hausse ( + 7,1 %).
- Le coût du CEE est en diminution.
- Les marges de gros et de détail ainsi que les frais de passage sont inchangés.
- **Le prix de vente est en hausse de 3 cts à 1,29 €/litre**



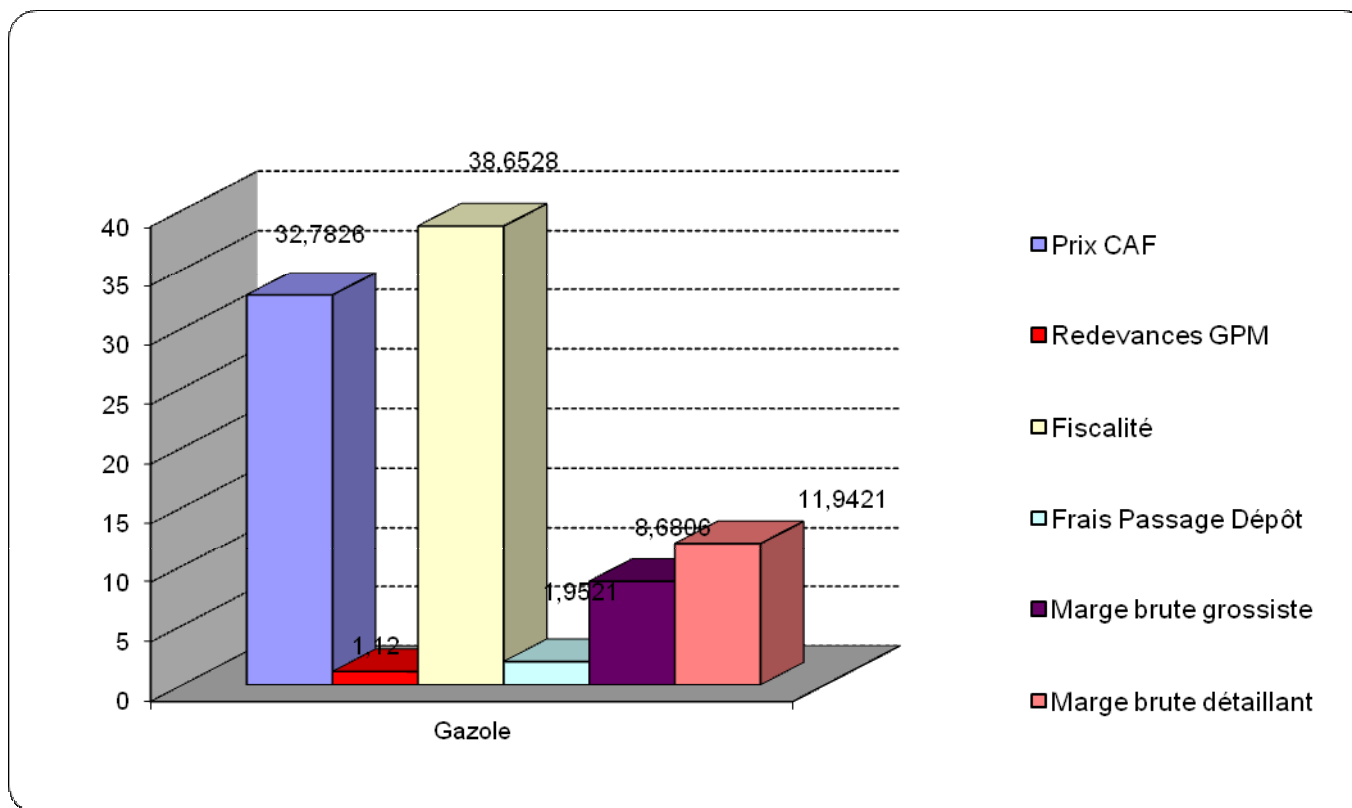
## Evolution des paramètres: Gazole (1/2)

	Septembre	Octobre	Evolution
Cotation Gazole (\$/Bbl)	52,94	<b>54,89</b>	<b>+3,69%</b>
Euro/\$	1,1202	<b>1,1209</b>	<b>+0,06%</b>
Fret ( \$/HI)	1,4114	<b>1,5118</b>	<b>+7,1%</b>
Prix CAF ( €/HI)	31,7051	<b>32,7826</b>	<b>+3,40%</b>
Fiscalité ( €/HI)	38,6320	<b>38,6528</b>	<b>+0,05%</b>
Frais de passage	1,9521	<b>1,9521</b>	-
Marge de gros	8,9041	<b>8,9041</b>	-
Marge de détail	11,9421	<b>11,9421</b>	-
Prix structure	0,94	<b>0,95</b>	<b>+1%</b>



## La formation des prix des carburants à La Réunion

### Décomposition du prix du Gazole (cent €/litre)







## Evolution des paramètres: Gazole (2/2)

- Les cotations du gazole sont en hausse, plus modérée que celle du SSP (+3,7%). Les cotations journalières sont régulières entre 54 et 56 \$/bbl.
- La parité €/€ est stable (+0,06%) et reste sans influence sur le prix final.
- Le fret est en hausse (+ 7,1 %).
- Le coût du CEE est en diminution.
- Les marges de gros et de détail ainsi que les frais de passage sont inchangés.
- **Le prix de vente augmente à 0,95 €/ litre (+ 1ct)**

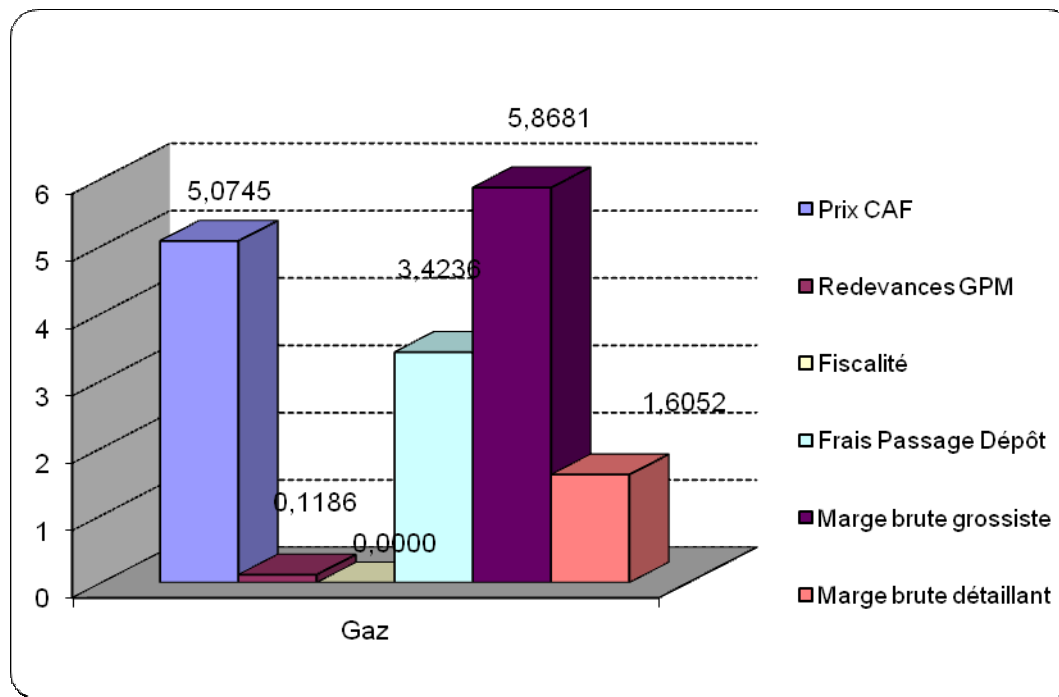


## Evolution des paramètres: Gaz (1/2)

	Septembre	Octobre	Evolution
Cotation Gaz (\$/TM)	290	<b>320</b>	<b>+ 10,34 %</b>
Euro/\$	1,1194	<b>1,1208</b>	<b>+0,1%</b>
Fret (\$/TM)	135	<b>135</b>	-
Prix CAF ( €/bouteille)	4,7459	<b>5,0745</b>	<b>+6,9%</b>
Frais de passage	3,4236	<b>3,4236</b>	-
Marge de distribution	5,8645	<b>5,8645</b>	-
Marge de détail	1,6052	<b>1,6052</b>	-
Prix de structure	15,76	<b>16,09</b>	<b>2,1%</b>



## Décomposition du prix du Gaz (€/ bouteille)





## Evolution des paramètres: Gaz (2/2)

- La cotation mensuelle enregistre une hausse de 30 \$ par tonne, soit + 10,34 points, responsable de 33 cts € environ de hausse du prix final.
- La parité €/ \$ est stable (+0,1%) et n'influence pas le prix final.
- Le contrat de fret est inchangé. On applique le montant le moins élevé des opérateurs qui s'élève à 135 \$/TM.
- Les marges de gros et de détail, ainsi que le prix du passage et d'embouteillage restent inchangées.
- Le prix public est en hausse à **16,09 €/ bouteille** (+2,1%).



## La formation des prix des carburants à La Réunion

### Prix des produits pétroliers et gaziers au 1er Octobre 2016

Libellé du produit	Prix public 1er Septembre 2016	Prix public 1er Octobre 2016	Evolution Septembre / Octobre
Supercarburant	1,26	<b>1,29</b>	<b>+2,38%</b>
Gazole	0,94	<b>0,95</b>	<b>+1,06%</b>
GNR	0,56	<b>0,58</b>	<b>+3,56%</b>
Pétrole Lampant	0,56	<b>0,57</b>	<b>1,77%</b>
Supercarburant destiné aux professionnels de la mer	0,57	<b>0,60</b>	<b>+5,26%</b>
Gazole destiné aux professionnels de la mer	0,56	<b>0,57</b>	<b>1,77%</b>
Gaz Bouteille de 12,5 kgs	15,76	<b>16,09</b>	<b>+2,09%</b>

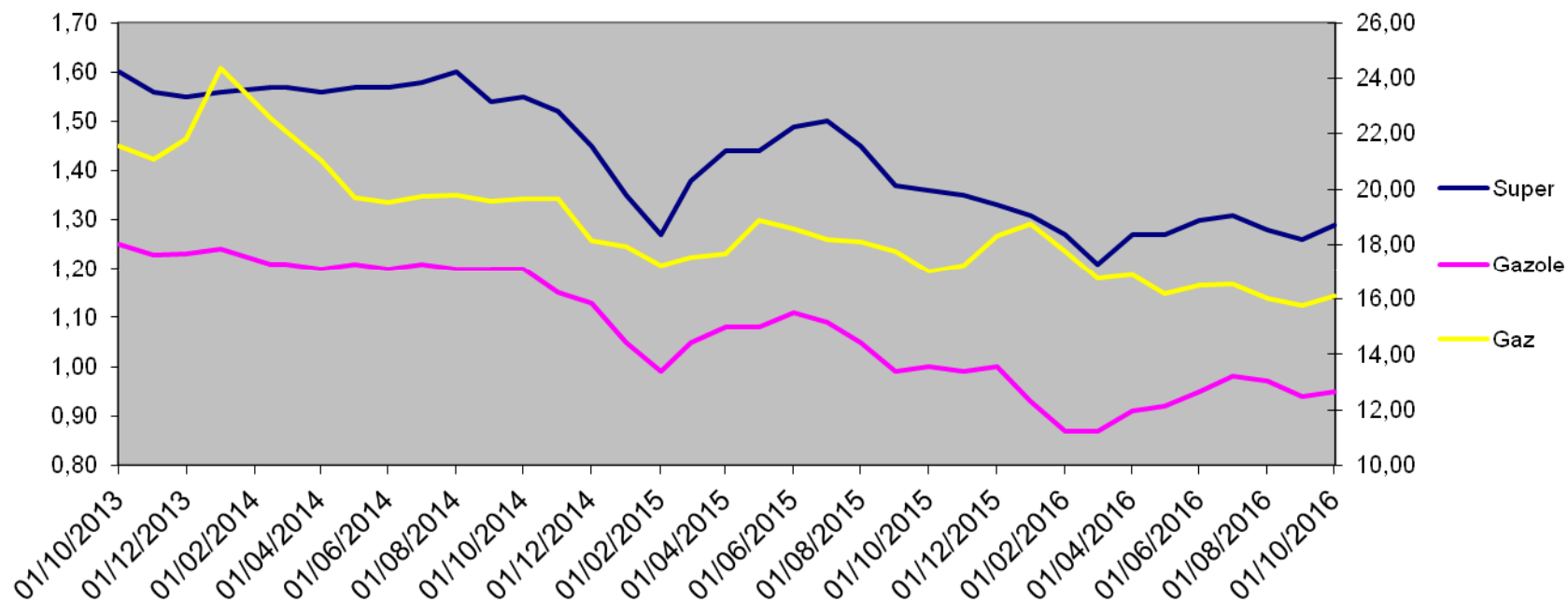


## La formation des prix des carburants à La Réunion



### Historique – Oct 13 / Oct 16

Tous produits 974





## Commentaires

- Les cotations moyennes du gazole et du super évoluent à la hausse ce mois-ci : fortement pour le super (+10%) et plus modérément (+3,7%) pour le gazole. Mais les cotations journalières sont relativement stables et évoluent dans des fourchettes assez resserrées (2\$/bbl).
- De son côté le gaz enregistre une hausse de sa cotation (+ 30 \$/TM) à 320 \$/TM.
- L'euro est stable pour le gaz comme pour les carburants. Il s'établit à 1,1208 \$/€ pour le gaz (+0,1%) et 1,1209 pour les carburants (+0,06%). Cette différence s'explique par le fait que le 12 septembre était férié à Singapour. Ce paramètre paramètre quasiment stable est sans incidence sur les prix.
- Le fret pour les carburants est en hausse (+7,1%) mais ne joue que sur l'arrondi. Les CEE sont en baisse de 3,6 %. Leur montant comprend les 0,54 ct€/HL des CEE de précarité (montant fixe pour 2016).
- Les marges de gros et de détail comme les frais de passage sont inchangés.