



La formation des prix des carburants à La Réunion



# Prix des Carburants

Au 1<sup>er</sup> Juin 2018



## La formation des prix des carburants à La Réunion

Code de l'Energie: articles R.671-14 à R.671-22\* du livre VI du  
code de l'énergie

réglementant les prix des produits pétroliers ainsi que le fonctionnement des  
marchés de gros pour la distribution de ces produits dans le département de La  
Réunion

\* Le décret n° 2013-1315 du 27 décembre 2013 a été abrogé par l'article 6 du décret n° 2015-1823 du 30 décembre 2015.  
Ses dispositions ont été intégrées dans la partie réglementaire du code de l'énergie aux articles R.671-14 à R.671-22

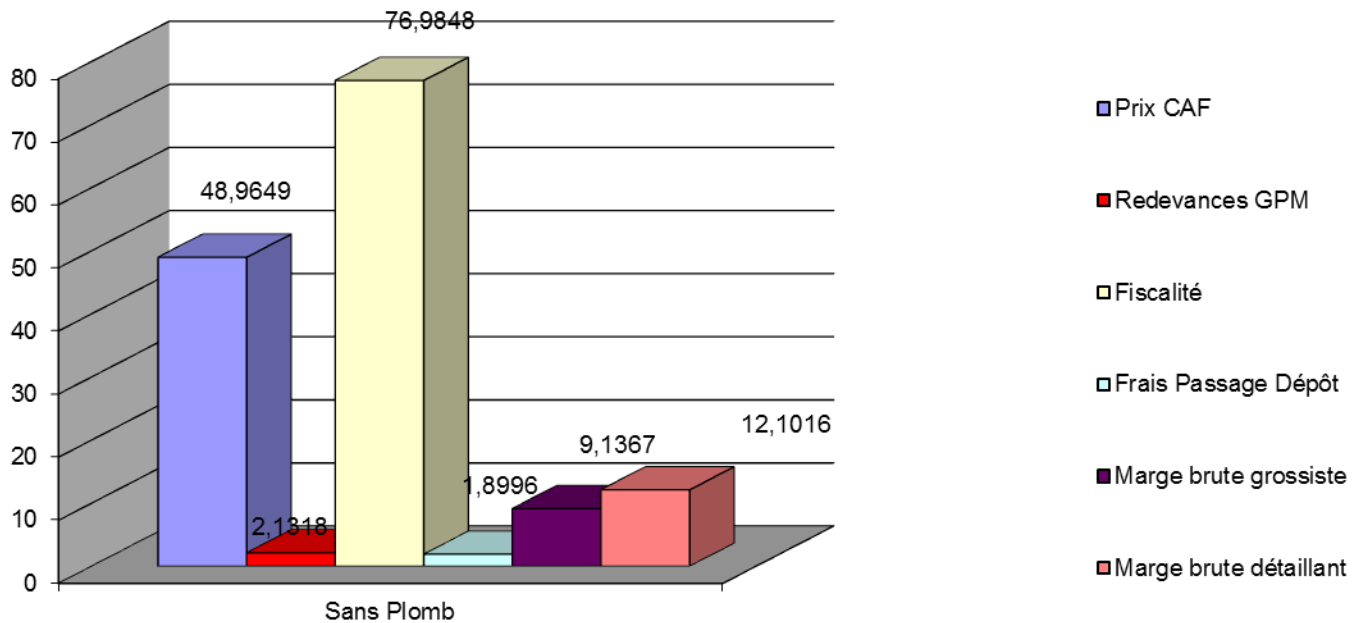
## Rappel des prix Avril - Mai

Libellé du produit	Prix au 1er Avril	Prix au 1er Mai
Supercarburant	1,42	1,44
Gazole	1,12	1,15
GNR	0,67	0,71
Pétrole Lampant	0,67	0,70
Supercarburant destiné aux professionnels de la mer	0,68	0,72
Gazole destiné aux professionnels de la mer	0,67	0,71
GAZ Bouteille de 12,5 kgs	16,88	16,57

## Evolution des paramètres: Sans-Plomb (1/2)

	Mai	Jun	Evolution
Cotation SSP (\$/Bbl)	80,57	<b>87,13</b>	<b>+ 8,15 %</b>
Euro/\$	1,2326	<b>1,1882</b>	<b>- 3,60 %</b>
Fret ( \$/Hl)	1,1599	<b>1,1599</b>	-
Prix CAF ( €/Hl)	43,8405	<b>48,9649</b>	<b>+ 11,69 %</b>
Fiscalité ( €/Hl)	75,5943	<b>76,9848</b>	<b>+ 1,84 %</b>
Frais de passage	1,8996	<b>1,8996</b>	-
Marge de gros	9,0110	<b>9,0110</b>	-
Marge de détail	12,1016	<b>12,1016</b>	-
Prix structure	1,44	<b>1,51</b>	<b>+ 4,85 %</b>

## Décomposition du prix du Sans-plomb (cent €/litre)



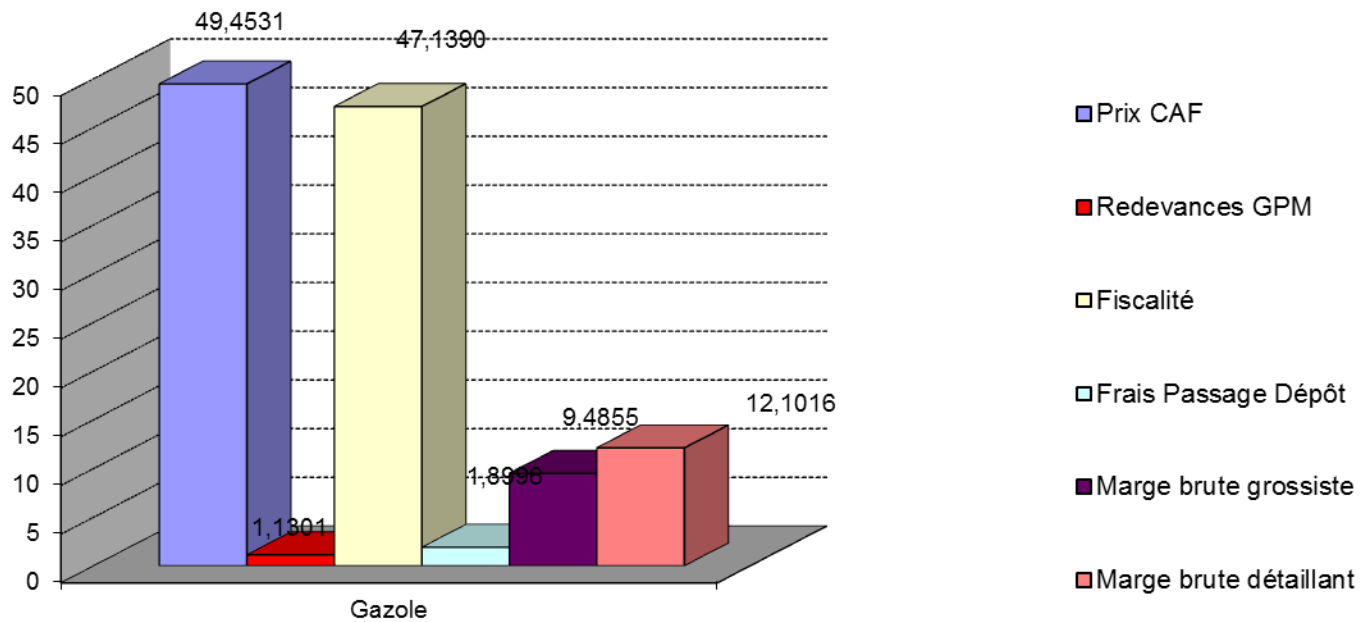
## Evolution des paramètres: Sans-plomb (2/2)

- La cotation moyenne est en hausse (+ 8,15 %) et s'établit à 87,13 \$/bbl. Les cotations journalières évoluent entre 82 et 92 \$/bbl,
- La parité €/€ est en baisse (-3,6 %) et responsable de 2 cts de hausse du prix final,
- Le fret est inchangé,
- Le coût des CEE est en baisse légère (- 0,15 %),
- Les marges de gros et de détail ainsi que les frais de passage sont inchangés,
- Le prix de vente **augmente à 1,51 €/litre (+ 7 cts).**

## Evolution des paramètres: Gazole (1/2)

	Mai	Juin	Evolution
Cotation Gazole (\$/Bbl)	83,31	<b>90,26</b>	<b>+ 8,33 %</b>
Euro/\$	1,2326	<b>1,1882</b>	<b>- 3,60 %</b>
Fret ( \$/Hl)	1,2982	<b>1,2982</b>	-
Prix CAF ( €/Hl)	44,1150	<b>49,4531</b>	<b>+ 12,10 %</b>
Fiscalité ( €/Hl)	46,8754	<b>47,1390</b>	<b>+ 0,56 %</b>
Frais de passage	1,8996	<b>1,8996</b>	-
Marge de gros	9,0110	<b>9,0110</b>	-
Marge de détail	12,1016	<b>12,1016</b>	-
Prix structure	1,15	<b>1,21</b>	<b>+ 5,22 %</b>

## Décomposition du prix du Gazole (cent €/litre)





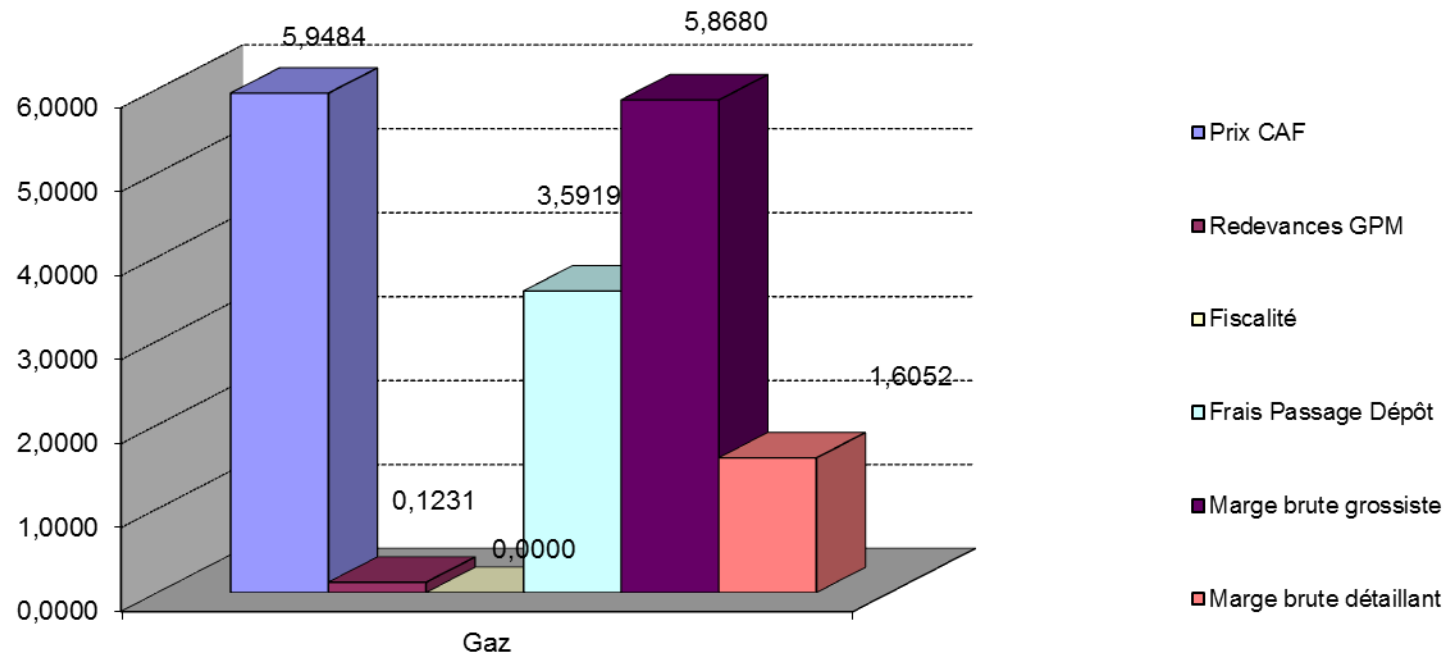
## Evolution des paramètres: Gazole (2/2)

- A l'instar du SSP, les cotations du gazole sont orientées à la hausse mais de façon légèrement plus prononcée (+8,33%). Elles évoluent entre 86 et 94 \$/bbl sur la période,
- Comme pour le SSP, la parité €/€ est orientée à la baisse et participe au renchérissement du prix à hauteur de 2 cts,
- Le fret est inchangé,
- Le coût global des CEE est en baisse (- 0,15%),
- Les marges de gros et de détail ainsi que les frais de passage sont inchangés,
- Le prix de vente **augmente à 1,21 €/ litre (+ 6 cts).**

## Evolution des paramètres: Gaz (1/2)

	Mai	Juin	Evolution
Cotation Gaz Butane (\$/TM)	470	505	+ 7,45 %
Cotation Gaz Propane (\$/TM)	475	500	+ 5,26 %
\$/Euro	1,2321	<b>1,1882</b>	- 3,56 %
Fret (\$/TM)	57	<b>57</b>	-
Prix CAF ( €/bouteille)	5,3891	<b>5,9484</b>	+ 10,38 %
Frais de passage	3,5919	<b>3,5919</b>	-
Marge de distribution	5,8645	<b>5,8645</b>	-
Marge de détail	1,6052	<b>1,6052</b>	-
Prix de structure	16,57	<b>17,14</b>	+ 3,44 %

## Décomposition du prix du Gaz (€/ bouteille)



## Evolution des paramètres: Gaz (2/2)

- La cotation mensuelle du butane est en hausse à 505 \$/Tm. Le calcul prend en compte une pondération de cette dernière pour 90% et 10% de la cotation de propane (en augmentation également).
- La parité €/ \$ se déprécie (- 3,56 %) et influence le prix final de la bouteille de gaz à hauteur de + 22 cts.
- Le calcul du CAF en € intègre les droits de douanes acquittés à hauteur de 0,7 % de cette valeur
- Le fret est inchangé. On applique le nouveau contrat en prenant le montant le moins élevé des opérateurs qui s'élève à 57 \$/TM.
- Les marges de gros, de détail ainsi que les frais de passage sont inchangés.
- Le prix public est en **hausse à 17,14 €/ bouteille (+ 0,57 €)**

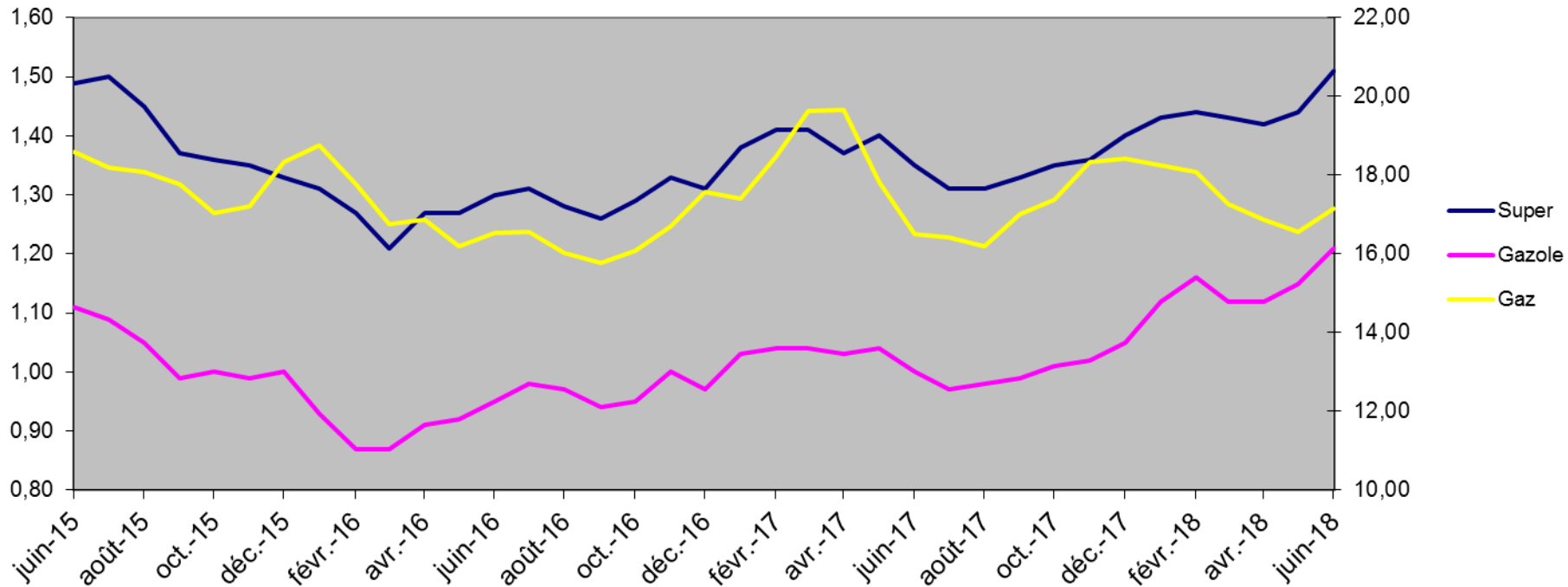
## Prix des produits pétroliers et gaziers au 1er juin 2018

Libellé du produit	Prix public 1er Mai 2018	Prix public 1er Juin 2018	Evolution Mai / Juin
Supercarburant	1,44	<b>1,51</b>	<b>+ 4,85 %</b>
Gazole	1,15	<b>1,21</b>	<b>+ 5,22 %</b>
GNR	0,71	<b>0,76</b>	<b>+ 7,04 %</b>
Pétrole Lampant	0,70	<b>0,75</b>	<b>+ 7,14 %</b>
Supercarburant destiné aux professionnels de la mer	0,72	<b>0,76</b>	<b>+ 5,56 %</b>
Gazole destiné aux professionnels de la mer	0,71	<b>0,75</b>	<b>+ 5,63 %</b>
Gaz Bouteille de 12,5 kgs	16,57	<b>17,14</b>	<b>+ 3,44 %</b>

# La formation des prix des carburants à La Réunion

## Historique – Juin 15 / Juin 18

Tous produits 974



## Commentaires

- Les cotations moyennes du gazole et du super évoluent à nouveau à la hausse ce mois-ci : + 8,15 % pour le super, + 8,33 % pour le gazole.
- De son côté la cotation du gaz Butane augmente à 505 \$/TM.
- L'euro se dégrade par rapport au dollar. La parité s'établit à 1,1882 pour le gaz comme pour les carburants.
- Le fret pour les carburants est inchangé : aucun bateau n'étant arrivé au cours du mois de mars on applique le dernier montant de fret connu (celui de la dernière structure).
- Le fret du gaz est inchangé. On applique toujours le contrat le moins élevé.
- La marge de gros, la marge de détail ainsi que les frais de passage sont inchangés