



La formation des prix des carburants à La Réunion



Prix des Carburants

Au 1^{er} Juillet 2018



La formation des prix des carburants à La Réunion

Code de l'Energie: articles R.671-14 à R.671-22* du livre VI du
code de l'énergie

réglementant les prix des produits pétroliers ainsi que le fonctionnement des
marchés de gros pour la distribution de ces produits dans le département de La
Réunion

* Le décret n° 2013-1315 du 27 décembre 2013 a été abrogé par l'article 6 du décret n° 2015-1823 du 30 décembre 2015.
Ses dispositions ont été intégrées dans la partie réglementaire du code de l'énergie aux articles R.671-14 à R.671-22

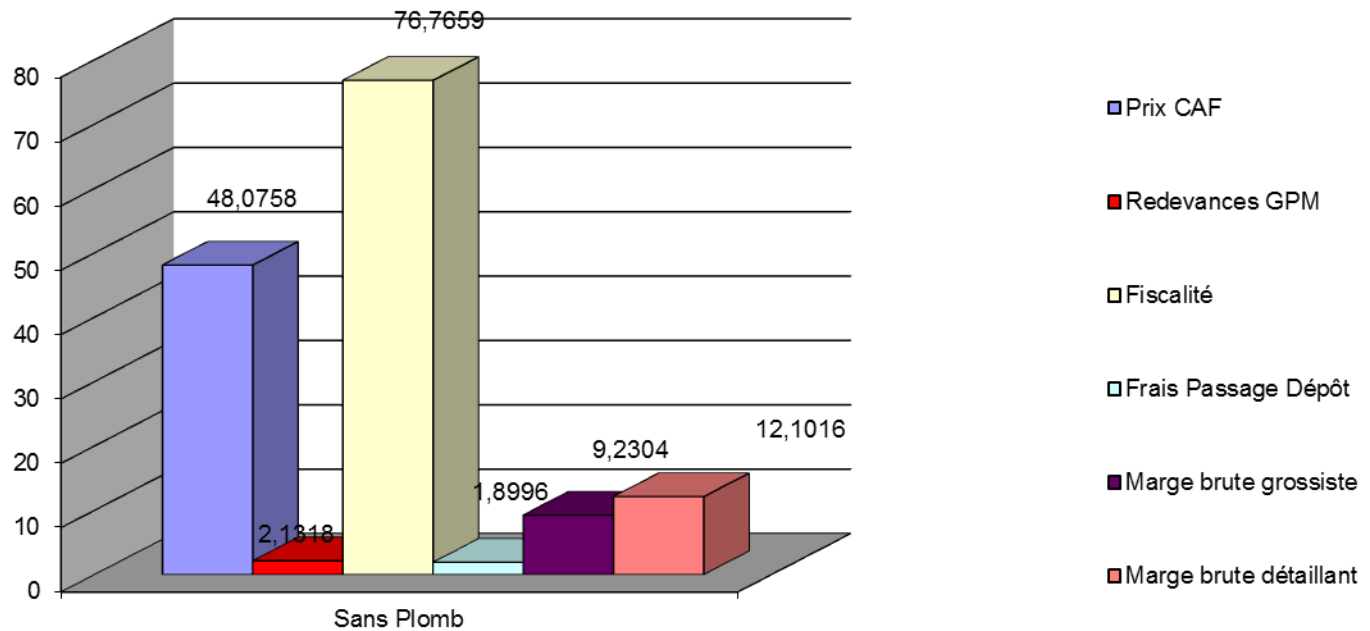
Rappel des prix Mai - Juin

Libellé du produit	Prix au 1er Mai	Prix au 1er Juin
Supercarburant	1,44	1,51
Gazole	1,15	1,21
GNR	0,71	0,76
Pétrole Lampant	0,70	0,75
Supercarburant destiné aux professionnels de la mer	0,72	0,76
Gazole destiné aux professionnels de la mer	0,71	0,75
GAZ Bouteille de 12,5 kgs	16,57	17,14

Evolution des paramètres: Sans-Plomb (1/2)

	Juin	Juillet	Evolution
Cotation SSP (\$/Bbl)	87,13	83,94	- 3,66 %
Euro/\$	1,1882	1,1695	- 1,57 %
Fret (\$/Hl)	1,1599	1,2177	+ 4,99 %
Prix CAF (€/Hl)	48,9649	48,0758	- 1,82 %
Fiscalité (€/Hl)	76,9848	76,7659	- 0,28 %
Frais de passage	1,8996	1,8996	-
Marge de gros	9,0110	9,0110	-
Marge de détail	12,1016	12,1016	-
Prix structure	1,51	1,50	- 0,66 %

Décomposition du prix du Sans-plomb (cent €/litre)



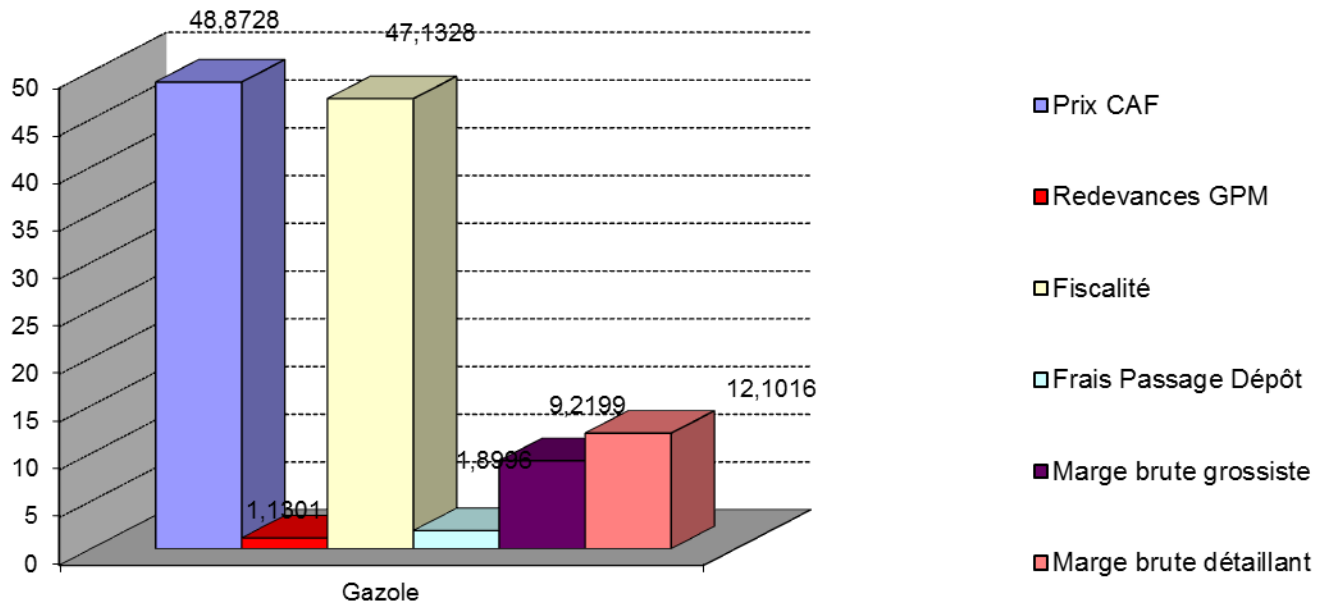
Evolution des paramètres: Sans-plomb (2/2)

- La cotation moyenne est en baisse (- 3,66 %) et s'établit à 83,94 \$/bbl. Les cotations journalières évoluent entre 88 et 80 \$/bbl.
- La parité €/€ est en baisse (-1,57 %) et responsable de 1 cts de hausse (le prix aurait été plus bas de 1ct)
- Le fret (hors surestaries) est en hausse
- Le coût des CEE est en hausse (+ 1,04 %)
- Les marges de gros et de détail ainsi que les frais de passage sont inchangés.
- Le prix de vente **diminue à 1,50 €/litre (- 1ct)**

Evolution des paramètres: Gazole (1/2)

	Jun	Juillet	Evolution
Cotation Gazole (\$/Bbl)	90,26	87,62	- 2,93 %
Euro/\$	1,1882	1,1695	- 1,57 %
Fret (\$/Hl)	1,2982	1,3629	+ 4,99 %
Prix CAF (€/Hl)	49,4531	48,8728	- 1,17 %
Fiscalité (€/Hl)	47,1390	47,1328	- 0,01 %
Frais de passage	1,8996	1,8996	-
Marge de gros	9,0110	9,0110	-
Marge de détail	12,1016	12,1016	-
Prix structure	1,21	1,20	- 0,83 %

Décomposition du prix du Gazole (cent €/litre)



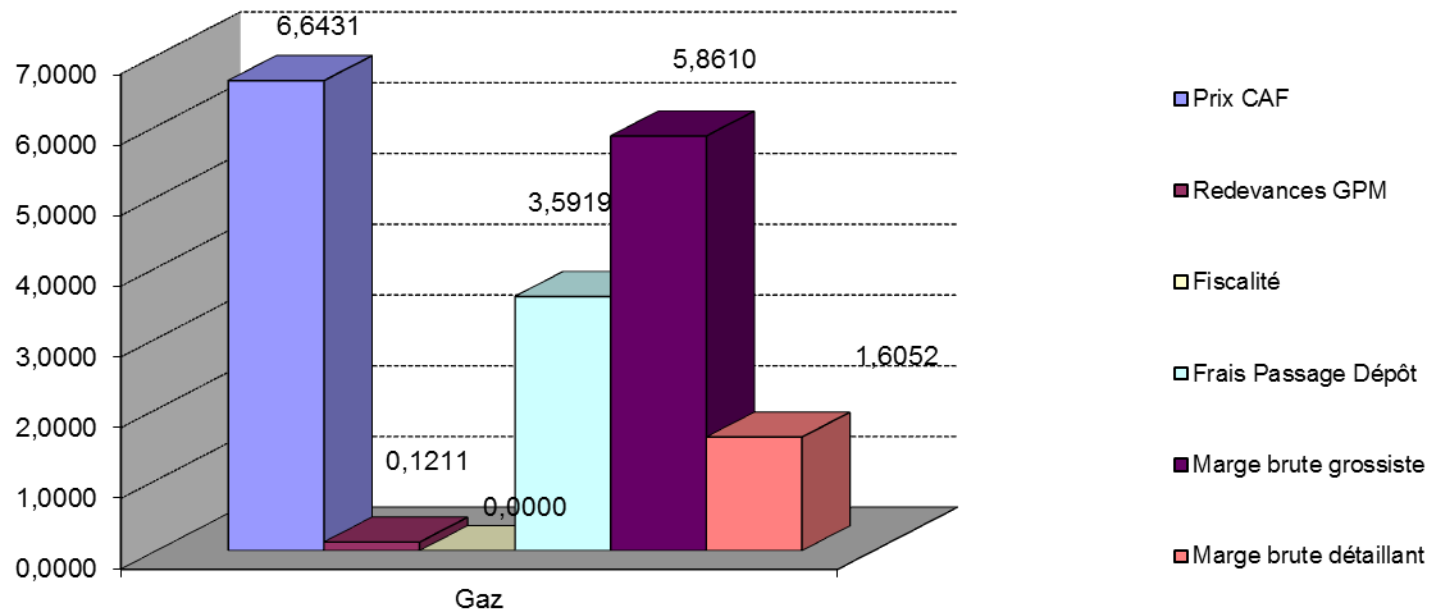
Evolution des paramètres: Gazole (2/2)

- A l'instar du SSP, les cotations du gazole sont orientées à la baisse dans le même ordre de grandeur (- 2,93 %). Elles évoluent entre 90 et 85 \$/bbl sur la période.
- Comme pour le SSP la parité €/€ est orientée à la baisse
- Comme pour le SSP on constate une hausse sur le fret
- Le coût global des CEE est en hausse (+ 1,04 %)
- Les marges de gros et de détail ainsi que les frais de passage sont inchangés.
- Le prix de vente **diminue à 1,2 €/ litre (- 1ct)**

Evolution des paramètres: Gaz (1/2)

	Jun	Juillet	Evolution
Cotation Gaz Butane (\$/TM)	505	560	10,89 %
Cotation Gaz Propane (\$/TM)	500	560	12,00 %
\$/Euro	1,1882	1,1691	- 1,61 %
Fret (\$/TM)	57	57	-
Prix CAF (€/bouteille)	5,9484	6,6431	+ 11,68 %
Frais de passage	3,5919	3,5919	-
Marge de distribution	5,8645	5,8645	-
Marge de détail	1,6052	1,6052	-
Prix de structure	17,14	17,82	+ 3,97 %

Décomposition du prix du Gaz (€/ bouteille)



Evolution des paramètres: Gaz (2/2)

- La cotation mensuelle BUTANE est en hausse à 560 \$/Tm. Le calcul prend en compte une pondération de cette dernière pour 90% et 10% de la cotation de propane (en hausse également).
- La parité €/ \$ se déprécie (- 1,61 %) et influence le prix final de la bouteille de gaz à hauteur de + 8 cts environ.
- Le calcul du CAF en € intègre les droits de douanes acquittés à hauteur de 0,7 % de cette valeur
- Le fret est inchangé. On applique le nouveau contrat en prenant le montant le moins élevé des opérateurs qui s'élève à 57 \$/TM.
- Les marges de gros, de détail ainsi que les frais de passage sont inchangés.
- Le prix public est **en hausse à 17,82 €/ bouteille (+ 0,68 €)**

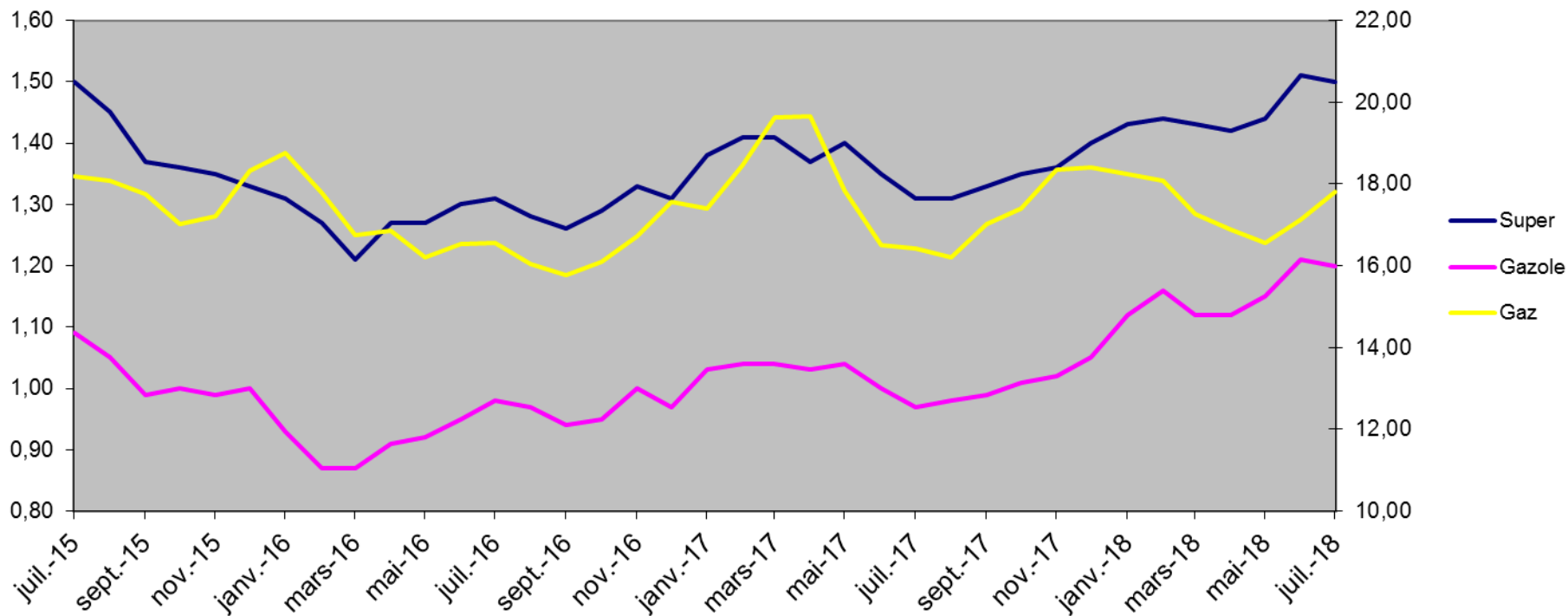
Prix des produits pétroliers et gaziers au 1er juillet 2018

Libellé du produit	Prix public 1er Juin 2018	Prix public 1er Juillet 2018	Evolution Juin / Juillet
Supercarburant	1,51	1,50	- 0,66 %
Gazole	1,21	1,20	- 0,83 %
GNR	0,76	0,75	- 1,32 %
Pétrole Lampant	0,75	0,75	-
Supercarburant destiné aux professionnels de la mer	0,76	0,75	- 1,32 %
Gazole destiné aux professionnels de la mer	0,75	0,76	+ 1,33 %
Gaz Bouteille de 12,5 kgs	17,14	17,82	+ 3,97 %

La formation des prix des carburants à La Réunion

Historique – Juillet 15 / Juillet 18

Tous produits 974



Commentaires

- Les cotations moyennes du gazole et du super évoluent à la baisse ce mois-ci : - 3,66 % pour le super, - 2,93 % pour le gazole.
- De son côté la cotation du gaz BUTANE augmente à 560 \$/TM.
- L'euro se dégrade par rapport au dollar. La parité s'établit à 1,1691 pour le gaz et à 1,1695 pour les carburants. La différence tient au fait que le 15 juin était férié (et donc non coté) à SINGAPOUR
- Le fret pour les carburants est orienté à la hausse : + 5,24 %
- Le fret du gaz est inchangé. On applique toujours le contrat le moins élevé
- La marge de gros, la marge de détail ainsi que les frais de passage sont inchangés