



# Prix des Carburants

Au 1<sup>er</sup> Décembre 2019

## Code de l'Energie: articles R.671-14 à R.671-22\* du livre VI du code de l'énergie

réglementant les prix des produits pétroliers ainsi que le fonctionnement des marchés de gros pour la distribution de ces produits dans le département de La Réunion

\* Le décret n° 2013-1315 du 27 décembre 2013 a été abrogé par l'article 6 du décret n° 2015-1823 du 30 décembre 2015. Ses dispositions ont été intégrées dans la partie réglementaire du code de l'énergie aux articles R.671-14 à R.671-22

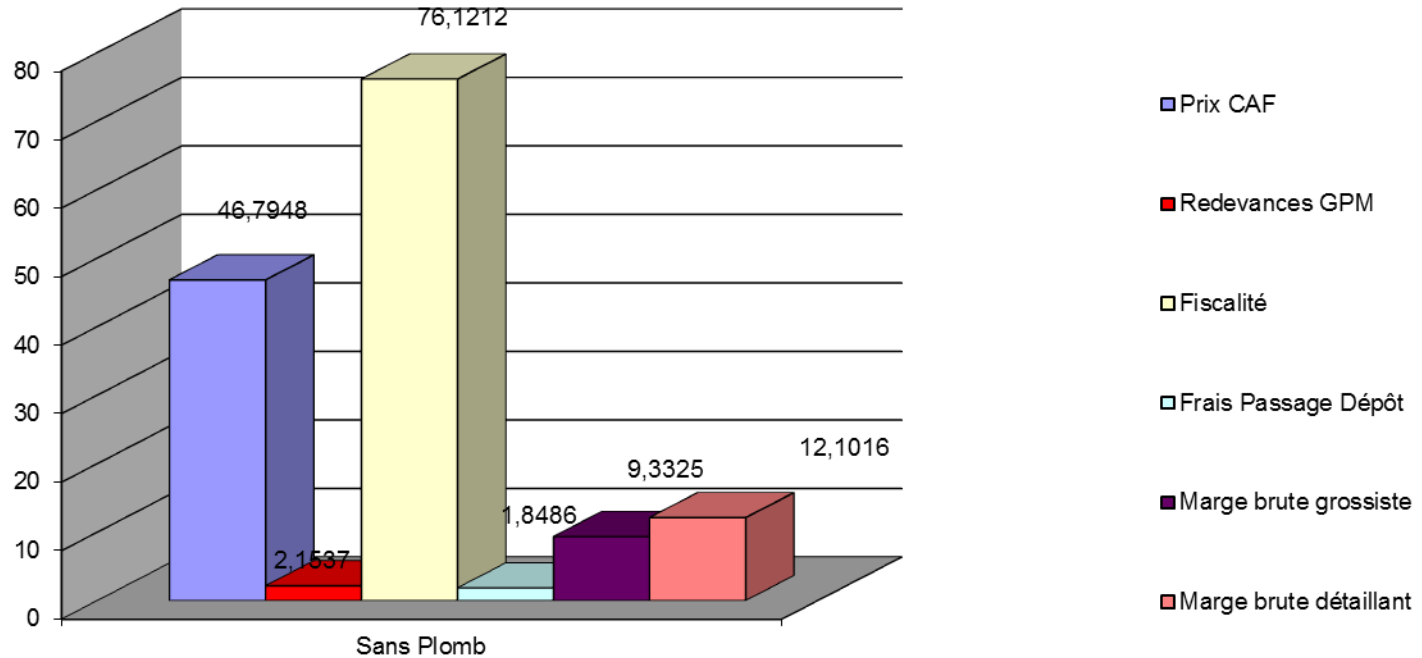
## Rappel des prix Octobre - Novembre

Libellé du produit	Prix au 1er Octobre	Prix au 1er Novembre
Supercarburant	1,46	1,47
Gazole	1,14	1,14
GNR	0,76	0,75
Pétrole Lampant	0,75	0,75
Supercarburant destiné aux professionnels de la mer	0,76	0,76
Gazole destiné aux professionnels de la mer	0,76	0,75
GAZ Bouteille de 12,5 kgs	16,15	17,01

## Evolution des paramètres: Sans-Plomb (1/2)

	nov.-19	déc.-19	Evolution
Cotation SSP (\$/Bbl)	75,1847	<b>76,3847</b>	<b>1,60%</b>
Euro/\$	1,1019	<b>1,1066</b>	<b>0,43%</b>
Fret ( \$/HI)	1,3354	<b>1,3305</b>	<b>-0,36%</b>
Prix CAF ( €/HI)	46,3113	<b>46,7948</b>	<b>1,04%</b>
Droits de Port (€/HL)	2,1537	<b>2,1537</b>	<b>0,00%</b>
Fiscalité( €/HI)	75,7686	<b>76,1212</b>	<b>0,47%</b>
Frais de passage	1,8486	<b>1,8486</b>	-
Marge de gros	9,011	<b>9,011</b>	-
Marge de détail	12,1016	<b>12,1016</b>	-
Prix de vente public	1,47	<b>1,48</b>	<b>0,68%</b>

## Décomposition du prix du Sans-plomb (cent €/litre)



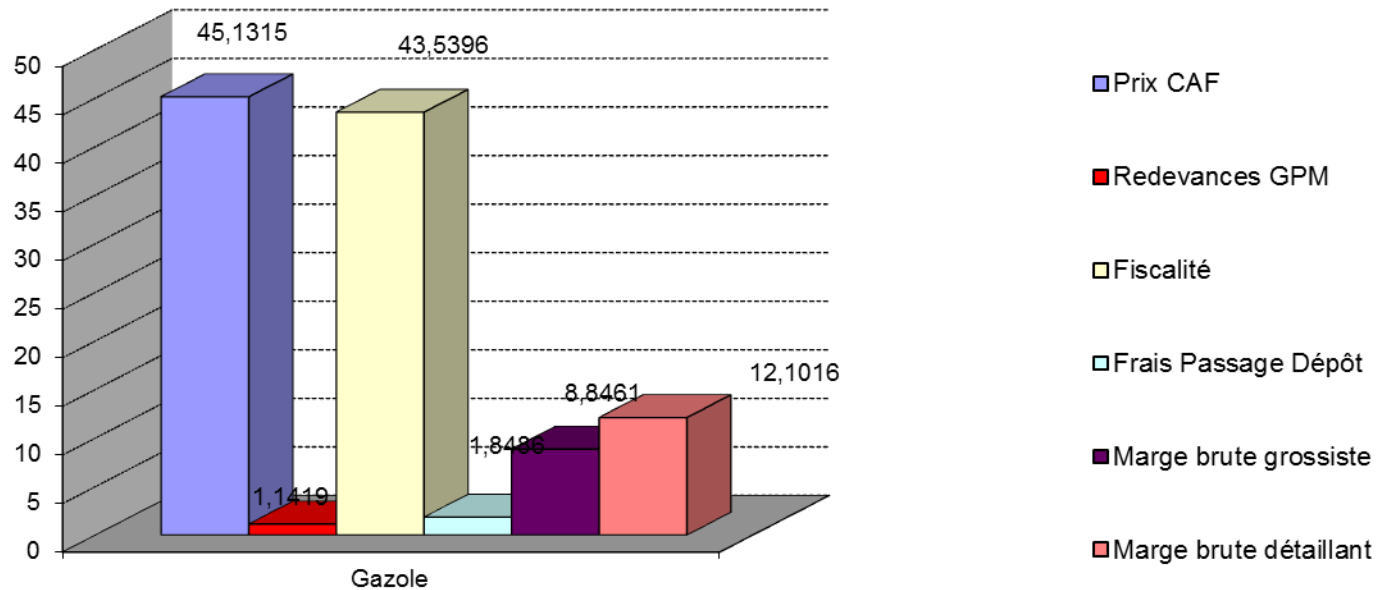
## Evolution des paramètres: Sans-plomb (2/2)

- La cotation moyenne est en hausse (+ 1,6%) et s'établit à 76,38 \$/bbl.
- La parité €/€ est en hausse mais reste sans influence sur le prix final
- Le fret est en baisse
- Le coût des CEE est en hausse (+ 4,8 %)
- Les marges de gros, de détail ainsi que les frais de passage restent inchangées
- Le prix de vente est en **hausse à 1,48 €/litre (+ 1ct)**

## Evolution des paramètres: Gazole (1/2)

	nov.-19	déc.-19	Evolution
Cotation Gazole (\$/Bbl)	77,0193	<b>75,77</b>	<b>-1,62%</b>
Euro/\$	1,1019	<b>1,1066</b>	<b>0,43%</b>
Fret ( \$/HI)	1,4946	<b>1,4891</b>	<b>-0,36%</b>
Prix CAF ( €/HI)	46,0454	<b>45,1315</b>	<b>-1,98%</b>
Droits de Port (€/HL)	1,1419	<b>1,1419</b>	<b>0,00%</b>
Fiscalité ( €/HI)	43,3643	<b>43,5396</b>	<b>0,40%</b>
Frais de passage	1,8486	<b>1,8486</b>	-
Marge de gros	9,011	<b>9,011</b>	-
Marge de détail	12,1016	<b>12,1016</b>	-
Prix de vente public	1,14	<b>1,13</b>	<b>-0,88%</b>

## Décomposition du prix du Gazole (cent €/litre)





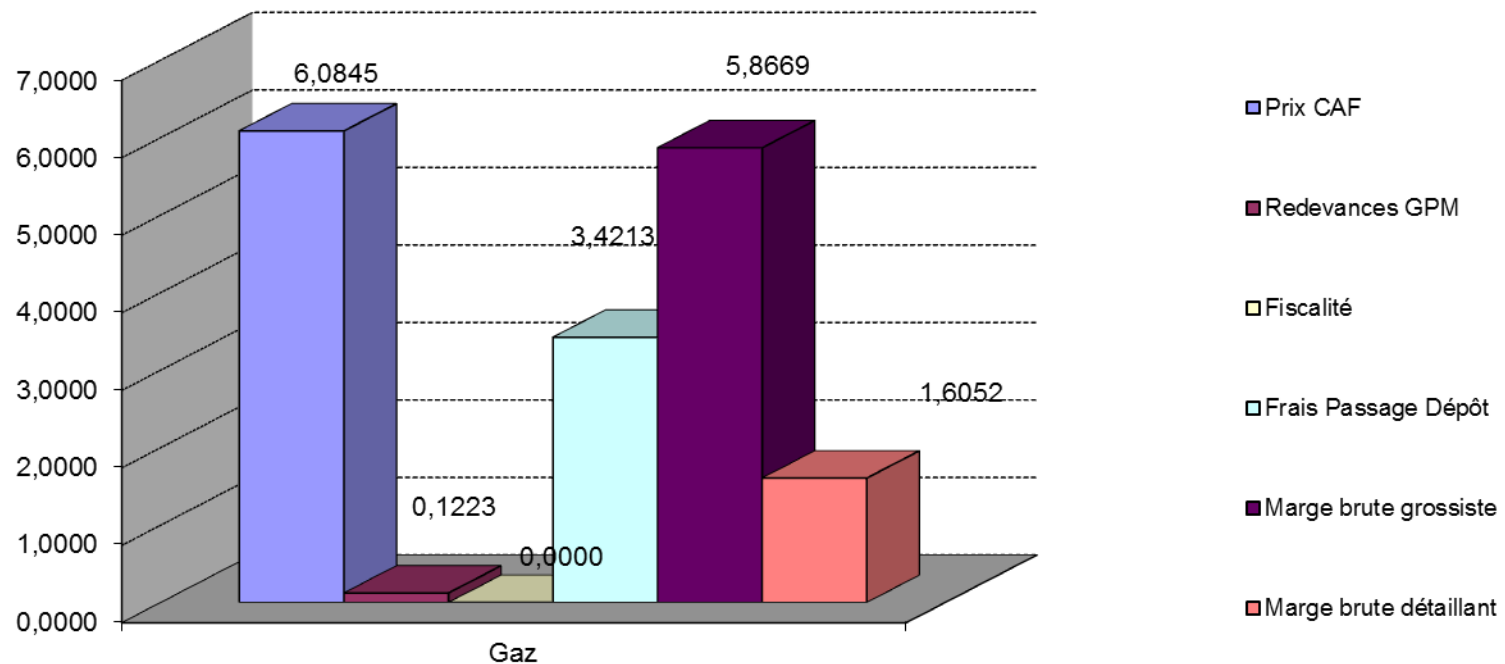
## Evolution des paramètres: Gazole (2/2)

- A l'inverse du SSP, les cotations du gazole sont orientées à la baisse (- 1,62 %).
- Comme pour le SSP la parité €/€ est en hausse mais reste sans influence sur le prix final
- On constate également une baisse sur le fret
- Le coût global des CEE est en hausse
- Les marges de gros et de détail ainsi que les frais de passage sont inchangés
- Le prix de vente est en **baisse à 1,13 €/litre (-1ct)**

## Evolution des paramètres: Gaz (1/2)

	nov.-19	déc.-19	Evolution
Cotation Gaz Butane (\$/TM)	391,50	<b>400,50</b>	<b>2,30%</b>
Cotation Gaz Propane (\$/TM)	42,00	<b>43,00</b>	<b>2,38%</b>
Euro/\$	1,1019	<b>1,1066</b>	<b>0,43%</b>
Fret (\$/TM)	91,4077	<b>91,4077</b>	-
Prix CAF ( €/bouteille)	5,9963	<b>6,0845</b>	<b>1,47%</b>
Droits de Port (€/HL)	0,1223	<b>0,1223</b>	-
Frais de passage	3,4213	<b>3,4213</b>	-
Marge de distribution (gros)	5,8645	<b>5,8645</b>	-
Marge de détail	1,6052	<b>1,6052</b>	-
Prix de vente public	17,01	<b>17,10</b>	<b>0,53%</b>

## Décomposition du prix du Gaz (€/ bouteille)



## Evolution des paramètres: Gaz (2/2)

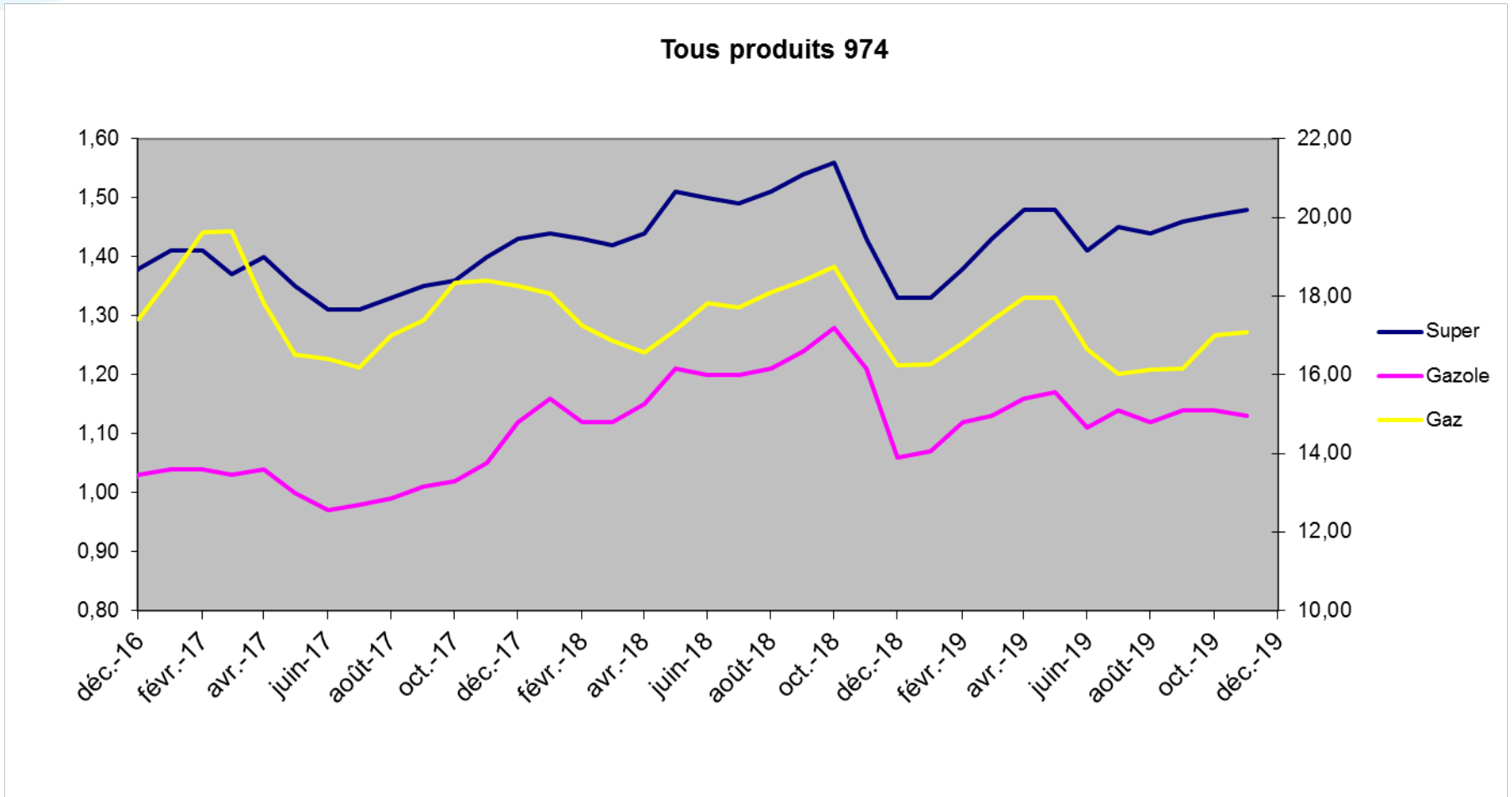
- La cotation mensuelle BUTANE augmente à 445 \$/Tm. Le calcul prend en compte une pondération de cette dernière pour 90% et 10% de la cotation de propane (en hausse également).
- La parité €/ \$ hausse et influence le prix final de la bouteille de gaz (à la baisse).
- Le calcul du CAF en € intègre les droits de douanes acquittés à hauteur de 0,7 % de cette valeur
- Le fret est inchangé. On applique le contrat en prenant le montant le moins élevé des opérateurs qui s'élève à 89 \$/TM ainsi que les surestaries (2017).
- Les marges de gros et de détail ainsi que les frais de passage sont inchangés
- Le prix public est en **hausse à 17,10 €/ bouteille.**

## Prix des produits pétroliers et gaziers au 1er décembre 2019

	nov.-19	déc.-19	Evolution
Supercarburant	1,47	<b>1,48</b>	<b>0,68%</b>
Gazole	1,14	<b>1,13</b>	<b>-0,88%</b>
GNR	0,75	<b>0,74</b>	<b>-1,33%</b>
Pétrole Lampant	0,75	<b>0,74</b>	<b>-1,33%</b>
Supercarburant destiné aux professionnels de la mer	0,76	<b>0,78</b>	<b>2,63%</b>
Gazole destiné aux professionnels de la mer	0,75	<b>0,74</b>	<b>-1,33%</b>
Gaz bouteille de 12,5 kgs	17,01	<b>17,10</b>	<b>0,53%</b>

# La formation des prix des carburants à La Réunion

## Historique – Dec 16 / Dec 19



## Commentaires

- Les cotations moyennes du gazole et du super évoluent en sens inverse ce mois-ci : à la hausse (+ 1,6 %) pour le super, à la baisse (- 1,62 %) pour le gazole.
- De son côté la cotation du gaz BUTANE augmente à 445 \$/TM.
- L'euro augmente par rapport au dollar. La parité s'établit à 1,1066 pour le gaz comme pour les carburants
- Le fret pour les carburants est orienté à la baisse
- Le fret du gaz est inchangé. On applique le contrat le moins élevé des opérateurs (89\$/TM)
- Les marges de gros, de détail et les frais de passage restent inchangés