



Prix des Carburants

Au 1er Avril 2016



La formation des prix des carburants à La Réunion

Code de l'Énergie: articles R.671-14 à R.671-22* du livre VI du code de l'énergie

réglementant les prix des produits pétroliers ainsi que le fonctionnement des marchés de gros pour la distribution de ces produits dans le département de La Réunion

* Le décret n° 2013-1315 du 27 décembre 2013 a été abrogé par l'article 6 du décret n° 2015-1823 du 30 décembre 2015. Ses dispositions ont été intégrées dans la partie réglementaire du code de l'énergie aux articles R.671-14 à R.671-22

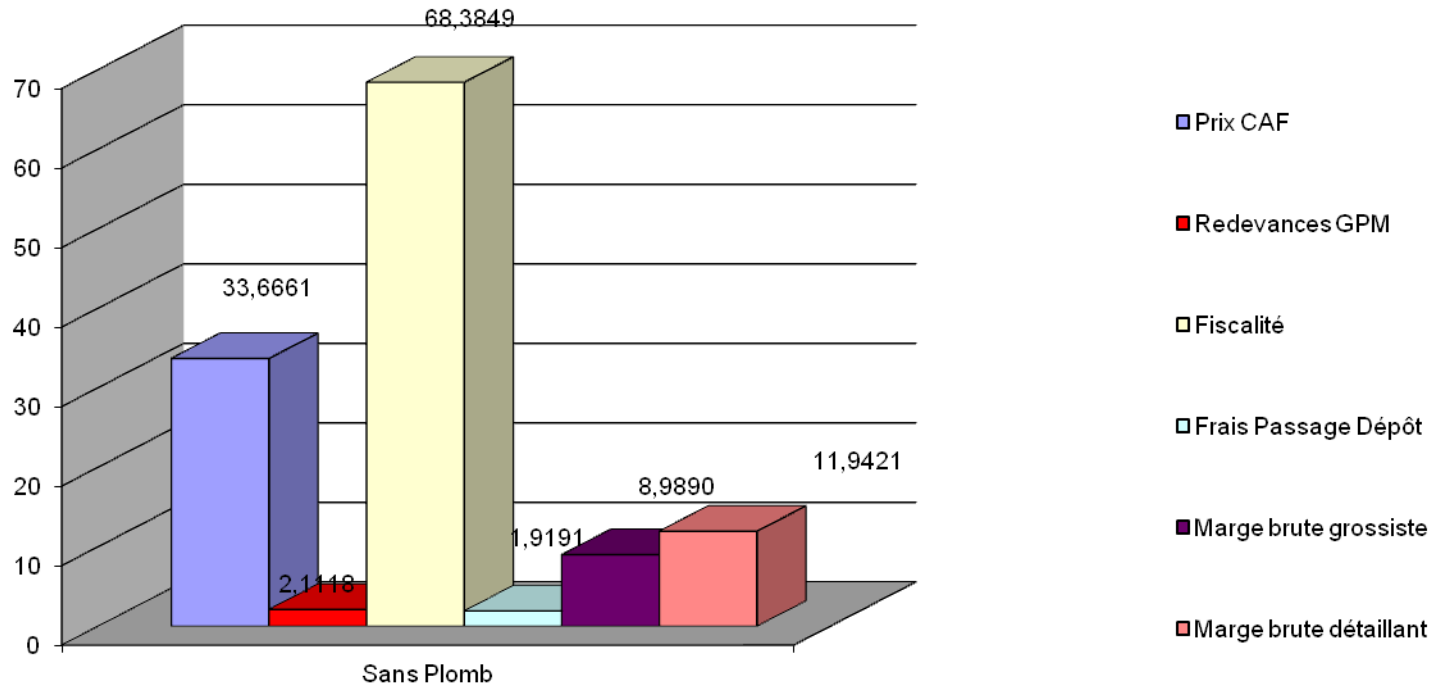
Rappel des prix Février - Mars

Libellé du produit	Prix au 1er Février	Prix au 1er Mars
Supercarburant	1,27	1,21
Gazole	0,87	0,87
GNR	0,50	0,49
Pétrole Lampant	0,49	0,49
Supercarburant destiné aux professionnels de la mer	0,58	0,53
Gazole destiné aux professionnels de la mer	0,49	0,49
GAZ Bouteille de 12,5 kgs	17,77	16,75

Evolution des paramètres: Sans-Plomb (1/2)

	Mars	Avril	Evolution
Cotation Sans-Plomb (\$/Bbl)	44,18	51,92	+ 17,52 %
Euro/\$	1,1114	1,1037	- 0,70 %
Fret (\$/HI)	1,5067	1,4969	- 0,65 %
Prix CAF (€/HI)	29,0393	33,6661	15,93 %
Fiscalité (€/HI)	67,1480	68,3849	+ 1,84 %
Frais de passage	1,9191	1,9191	-
Marge de gros	8,9041	8,9041	-
Marge de détail	11,9421	11,9421	-
Prix structure	1,21	1,27	+ 4,96 %

Décomposition du prix du Sans-plomb (cent € /litre)



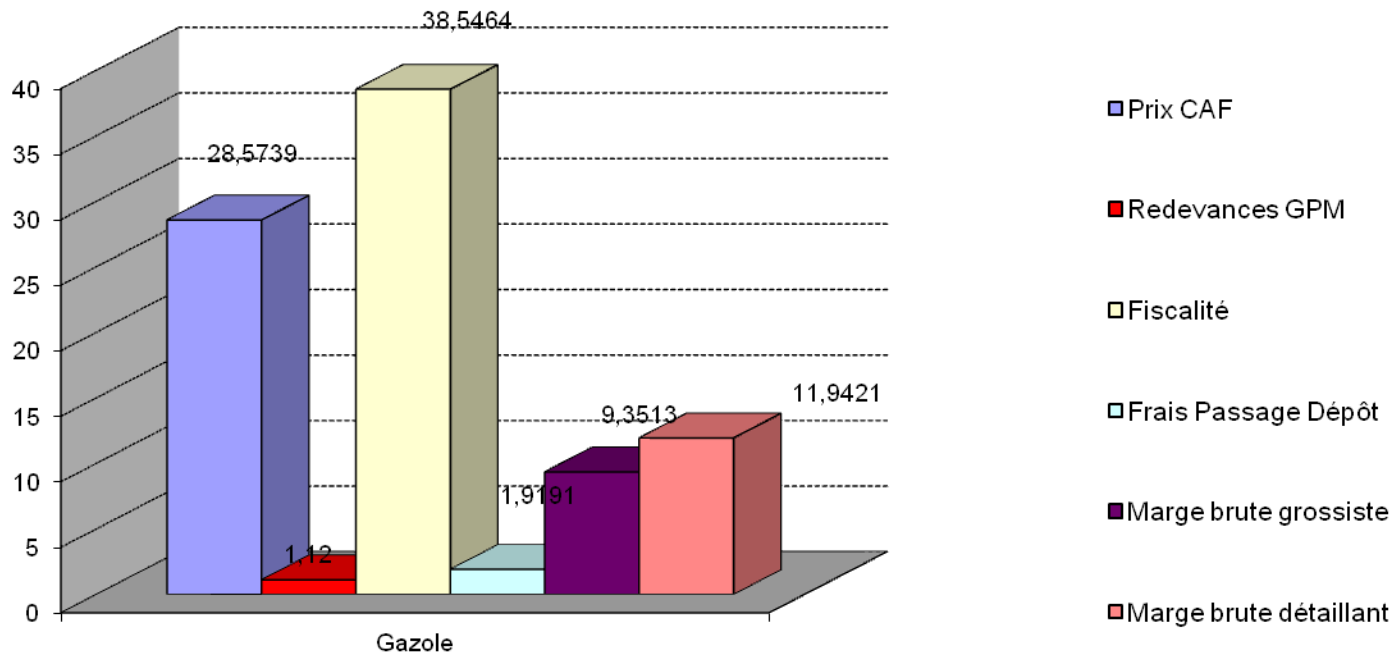
Evolution des paramètres: Sans-plomb (2/2)

- La cotation moyenne est en forte hausse ce mois-ci (+ 17,5 %) et s'établit à 51,92 \$/bbl. La cotation est orientée à la hausse, de 48 \$/bbl en début de période à 54 \$/bbl sur la fin avec une tendance à la stabilisation.
- La parité €/ \$ se déprécie de 0,7 % et reste sans influence sur le prix final.
- Le fret est en baisse (- 0,65 %).
- Le coût du CEE est en diminution (-2,16%).
- Les marges de gros et de détail ainsi que les frais de passage sont inchangés.
- **Le prix de vente s'établit à 1,27 €/litre (soit presque + 5 %)**

Evolution des paramètres: Gazole (1/2)

	Mars	Avril	Evolution
Cotation Gazole (\$/Bbl)	40,05	46,22	+ 15,41 %
Euro/\$	1,1114	1,1037	- 0,7 %
Fret (\$/HI)	1,6863	1,6753	- 0,65 %
Prix CAF (€/HI)	24,8795	28,5739	+ 14,85 %
Fiscalité (€/HI)	38,3834	38,5464	+ 0,42 %
Frais de passage	1,9191	1,9191	-
Marge de gros	8,9041	8,9041	-
Marge de détail	11,9421	11,9421	-
Prix structure	0,87	0,91	+ 4,60 %

Décomposition du prix du Gazole (cent € /litre)



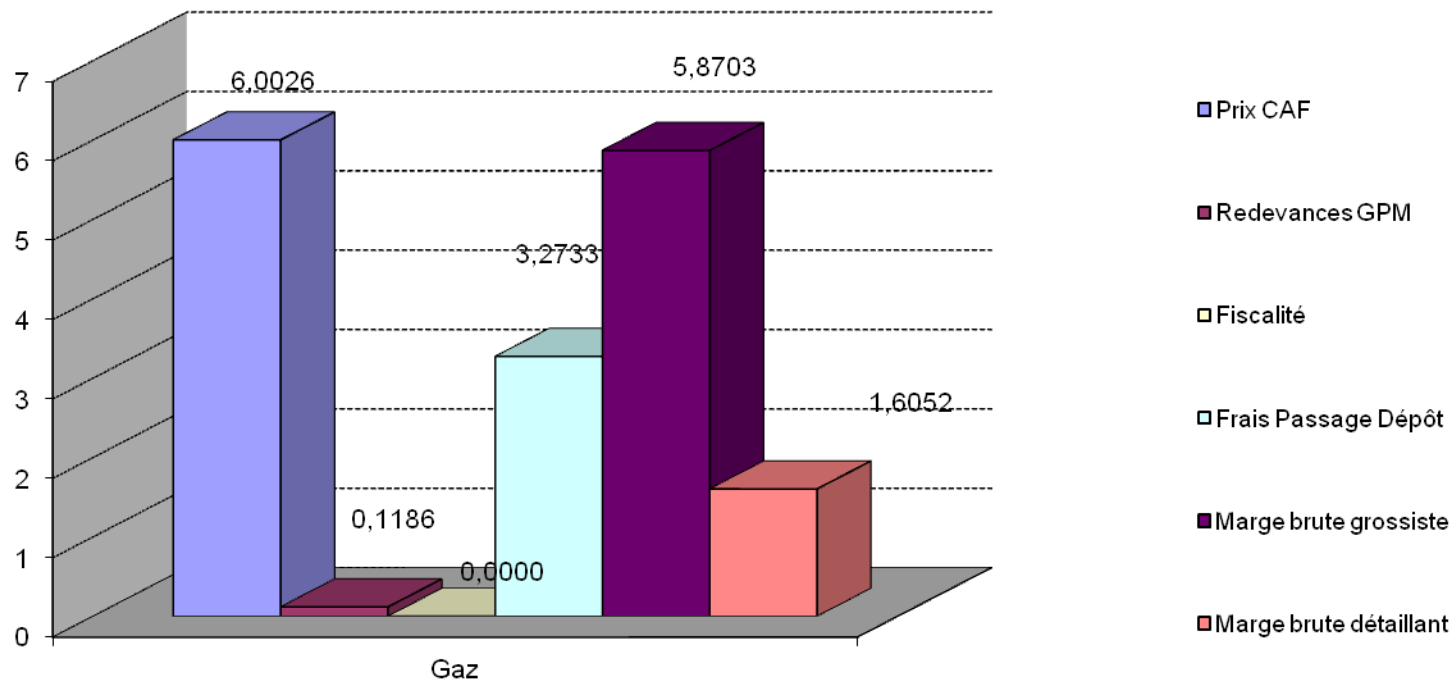
Evolution des paramètres: Gazole (2/2)

- Comme pour le SSP la cotation moyenne est en forte hausse (+15,4 %). Les cotations sont basses en début de période (autour de 43 \$/bbl pour les cinq premières) puis évoluent entre 46 et 48 \$/bbl pour les 10 autres.
- L'euro se déprécie face au dollar de 0,7 %, sans influence sur le prix final.
- Le fret est en baisse de 0,65 %.
- Le coût du CEE est en baisse également (-2,16 %).
- Les marges de gros et de détail ainsi que les frais de passage sont inchangés.
- **Le prix de vente augmente à 0,91 € / litre (+ 4,6%)**

Evolution des paramètres: Gaz (1/2)

	Mars	Avril	Evolution
Cotation Gaz (\$/TM)	315	320	+ 1,59 %
Euro/\$	1,1135	1,1037	- 0,88 %
Fret (\$/TM)	210	210	-
Prix CAF (€/bouteille)	5,8937	6,0026	+ 1,85 %
Frais de passage	3,2733	3,2733	-
Marge de distribution	5,8645	5,8645	-
Marge de détail	1,6052	1,6052	-
Prix de structure	16,75	16,87	+ 0,72 %

Décomposition du prix du Gaz (€ / bouteille)



Evolution des paramètres: Gaz (2/2)

- La cotation mensuelle enregistre à nouveau une hausse légère de 5 \$ par tonne, soit + 1,6 points, responsable de 6 cts € de hausse du prix final.
- La parité €/ \$ se déprécie de 0,88 % et influe sur le prix final pour 6 cts.
- Le contrat de fret reste inchangé. On applique le montant le moins élevé des opérateurs qui s'élève à 210 \$/TM. Il évoluera le mois prochain.
- Les marges de gros et de détail restent inchangées ainsi que le prix du passage et d'embouteillage.
- Le prix public est en hausse à 16,87 € / bouteille (+ 0,72 %).

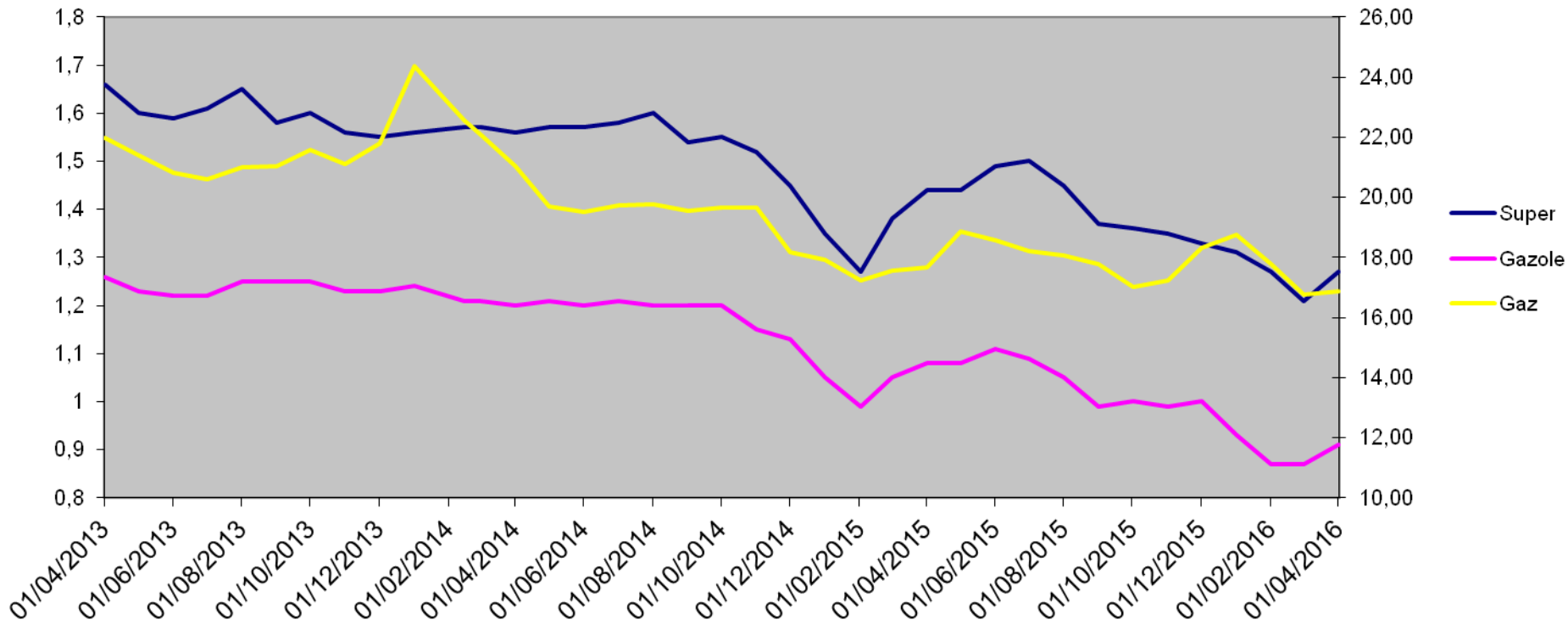
Prix des produits pétroliers et gaziers au 1er Avril 2016

Libellé du produit	Prix public er Mars 2016	Prix public 1er Avril 2016	Evolution Mars / Avril
Supercarburant	1,21	1,27	+ 4,96 %
Gazole	0,87	0,91	+ 4,60 %
GONR	0,49	0,54	+ 10,20 %
Pétrole Lampant	0,49	0,53	+ 8,16 %
Supercarburant destiné aux professionnels de la mer	0,53	0,58	+ 9,45 %
Gazole destiné aux professionnels de la mer	0,49	0,52	+ 6,10 %
Gaz Bouteille de 12,5 kgs	16,75	16,87	+ 0,72 %

La formation des prix des carburants à La Réunion

Historique – Avril 13 / Avril 16

Tous produits 974



Commentaires

- Les cotations du gazole et du super évoluent fortement à la hausse ce mois-ci : + 17,5 % pour le super et + 15,4 % pour le gazole. De son côté, le gaz enregistre une légère hausse de sa cotation (+ 5 \$/TM) à 320 \$/TM.
- L'euro est en baisse pour le gaz (-0,88 %) comme pour les carburants (- 0,7%) mais de manière différenciée, les 8 et 9 février étant fériés donc non cotés à Singapour (jour de l'an chinois). Ce paramètre influe sur le prix de la bouteille de gaz (+ 6 cts) mais seulement sur l'arrondi en ce qui concerne le prix des carburant.
- Le fret pour les carburants est en baisse mais ne joue que sur l'arrondi. Le fret du gaz est inchangé. Les CEE sont en baisse également. Leur montant comprend les 0,54 ct€/HL des CEE de précarité (montant fixe pour 2016).
- Les marges de gros et de détail ainsi que les frais de passage sont inchangés.