



Prix des Carburants

Au 1^{er} Juin 2016



La formation des prix des carburants à La Réunion

Code de l'Énergie: articles R.671-14 à R.671-22* du livre VI du code de l'énergie

réglementant les prix des produits pétroliers ainsi que le fonctionnement des marchés de gros pour la distribution de ces produits dans le département de La Réunion

* Le décret n° 2013-1315 du 27 décembre 2013 a été abrogé par l'article 6 du décret n° 2015-1823 du 30 décembre 2015. Ses dispositions ont été intégrées dans la partie réglementaire du code de l'énergie aux articles R.671-14 à R.671-22

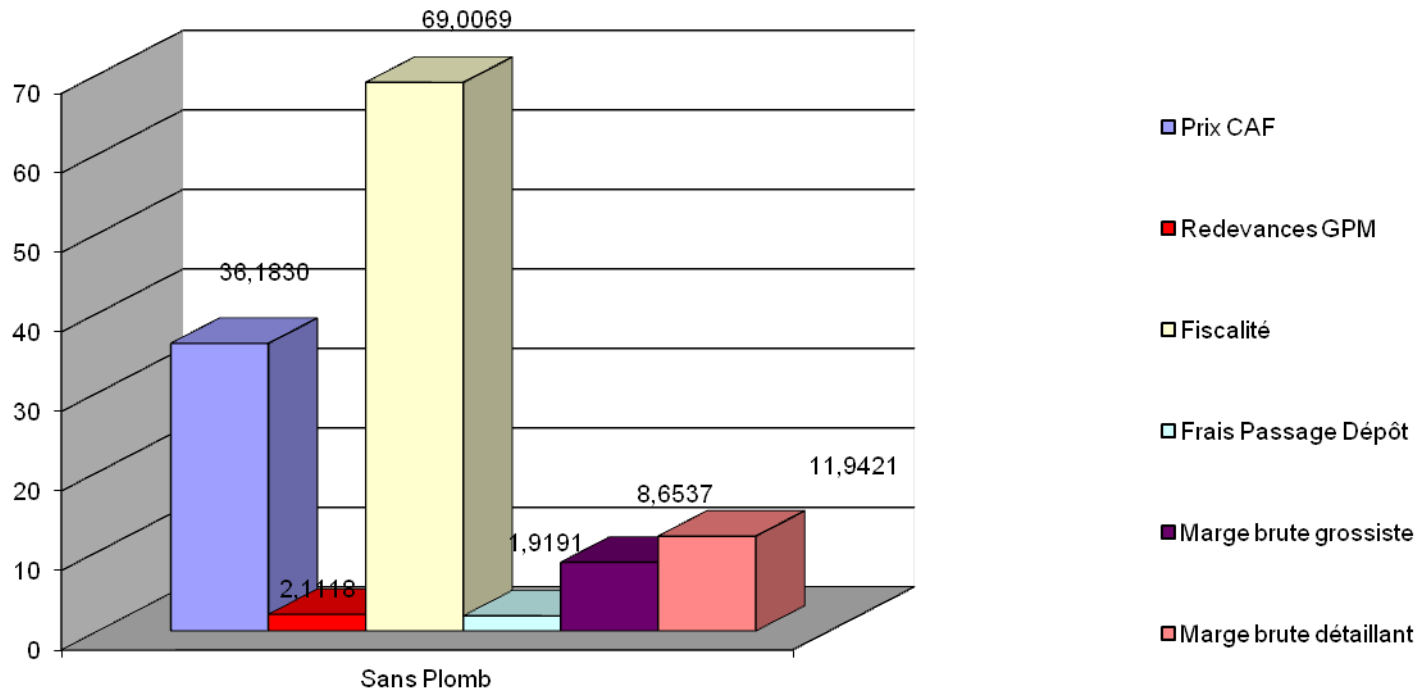
Rappel des prix Avril - Mai

Libellé du produit	Prix au 1er Avril	Prix au 1er Mai
Supercarburant	1,27	1,27
Gazole	0,91	0,92
GNR	0,54	0,53
Pétrole Lampant	0,53	0,53
Supercarburant destiné aux professionnels de la mer	0,58	0,57
Gazole destiné aux professionnels de la mer	0,52	0,53
GAZ Bouteille de 12,5 kgs	16,87	16,20

Evolution des paramètres: Sans-Plomb (1/2)

	Mai	Juin	Evolution
Cotation Sans-Plomb (\$/Bbl)	53,35	58,29	+ 9,24 %
Euro/\$	1,1350	1,1361	+ 0,10 %
Fret (\$/HI)	1,5160	1,4245	- 6,04 %
Prix CAF (€/HI)	33,5528	36,1830	+ 7,84 %
Fiscalité (€/HI)	68,3344	69,0069	+ 0,98 %
Frais de passage	1,9191	1,9191	-
Marge de gros	8,9041	8,9041	-
Marge de détail	11,9421	11,9421	-
Prix structure	1,27	1,30	+ 2,36 %

Décomposition du prix du Sans-plomb (cent € /litre)



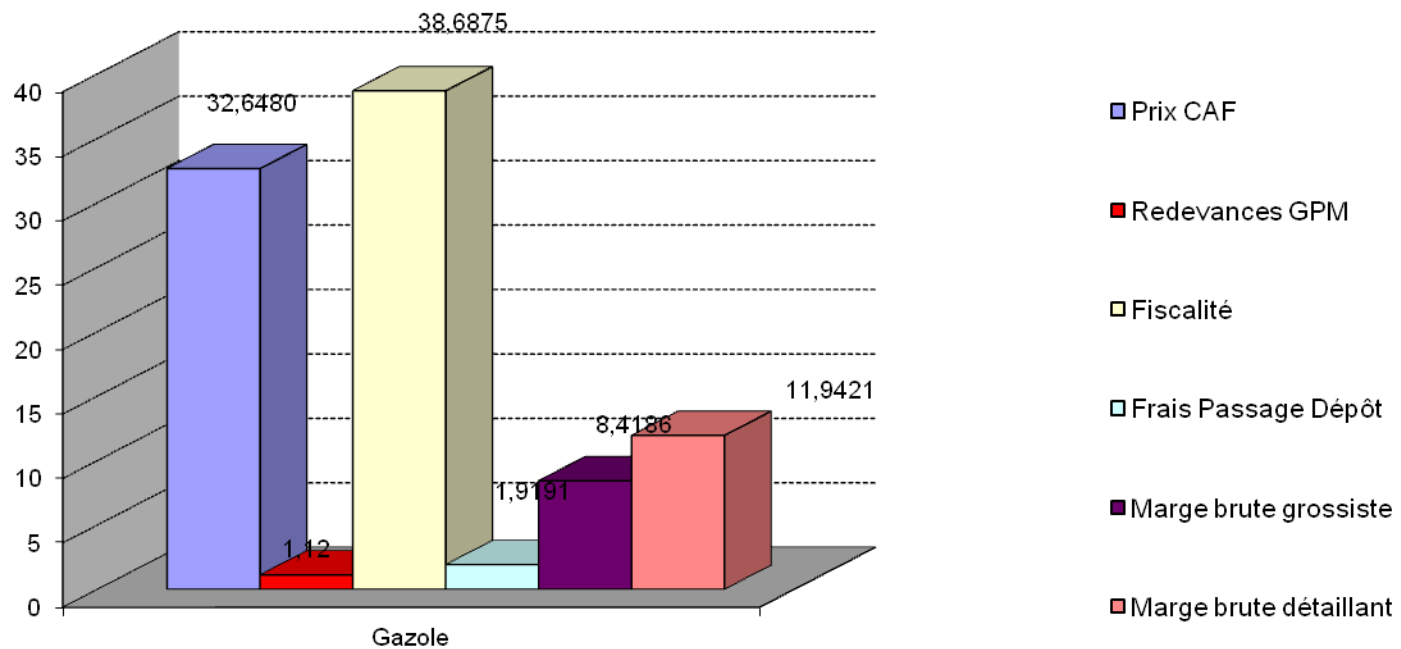
Evolution des paramètres: Sans-plomb (2/2)

- La cotation moyenne est en forte hausse (+ 9,24 %) et s'établit à 58,29 \$/bbl. La cotation, partie de 57 \$/bbl en début de période s'est infléchie à 55 \$/bbl pour finir à plus de 60 \$/bbl sur la fin.
- La parité €/ \$ s'apprécie de 0,1 % mais reste sans influence sur le prix final.
- Le fret est en baisse (- 6,04 %).
- Le coût du CEE est en diminution (-4,43%).
- Les marges de gros et de détail ainsi que les frais de passage sont inchangés.
- **Le prix de vente est en hausse de 3cts à 1,30 €/litre**

Evolution des paramètres: Gazole (1/2)

	Mai	Juin	Evolution
Cotation Gazole (\$/Bbl)	47,77	55,15	+ 15,45 %
Euro/\$	1,1350	1,1361	+ 0,10 %
Fret (\$/HI)	1,6968	1,5943	- 6,04 %
Prix CAF (€/HI)	28,6647	32,6480	+ 13,90 %
Fiscalité (€/HI)	38,5312	38,6875	+ 0,41 %
Frais de passage	1,9191	1,9191	-
Marge de gros	8,9041	8,9041	-
Marge de détail	11,9421	11,9421	-
Prix structure	0,92	0,95	+ 3,26 %

Décomposition du prix du Gazole (cent € /litre)



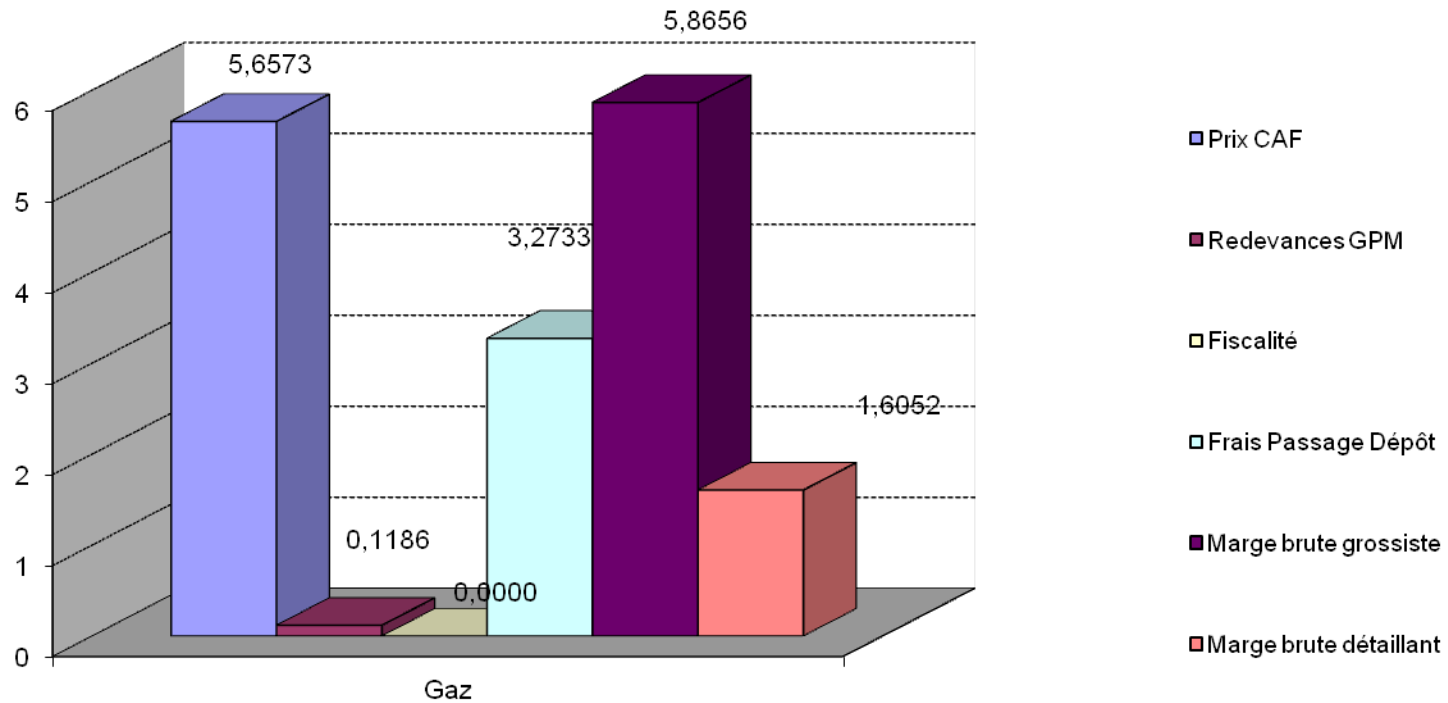
Evolution des paramètres: Gazole (2/2)

- Comme pour le SSP mais plus fortement encore la cotation moyenne est en hausse (+ 15,45%). Les cotations sont régulières à la hausse et évoluent entre 52-53 \$/bbl en début de période pour s'établir à 57-58 \$/bbl en fin de période.
- L'euro s'apprécie face au dollar de 0,1%, sans influence sur le prix final.
- Le fret est en baisse de 6,04 %.
- Le coût du CEE est en baisse également (-4,43 %).
- Les marges de gros et de détail ainsi que les frais de passage sont inchangés.
- **Le prix de vente est en hausse de 3cts à 0,95 € / litre**

Evolution des paramètres: Gaz (1/2)

	Mai	Juin	Evolution
Cotation Gaz (\$/TM)	350	380	+ 8,57 %
Euro/\$	1,1350	1,1379	+ 0,26 %
Fret (\$/TM)	135	135	-
Prix CAF (€/bouteille)	5,3414	5,6573	+ 5,91 %
Frais de passage	3,2733	3,2733	-
Marge de distribution	5,8645	5,8645	-
Marge de détail	1,6052	1,6052	-
Prix de structure	16,20	16,52	+ 1,98 %

Décomposition du prix du Gaz (€ / bouteille)



Evolution des paramètres: Gaz (2/2)

- La cotation mensuelle enregistre à nouveau une hausse de 30 \$ par tonne, soit + 8,57 points, potentiellement responsable de 34 cts € de hausse du prix final.
- La parité €/ \$ s'apprécie de 0,26 % et influe sur le prix final à la baisse à hauteur de 2cts.
- Le contrat de fret est inchangé. On applique le montant le moins élevé des opérateurs qui s'élève à 135 \$/TM.
- Les marges de gros et de détail restent inchangées ainsi que le prix du passage et d'embouteillage.
- Le prix public est en **hausse** à 16,52 € / bouteille (+ 1,98 %).

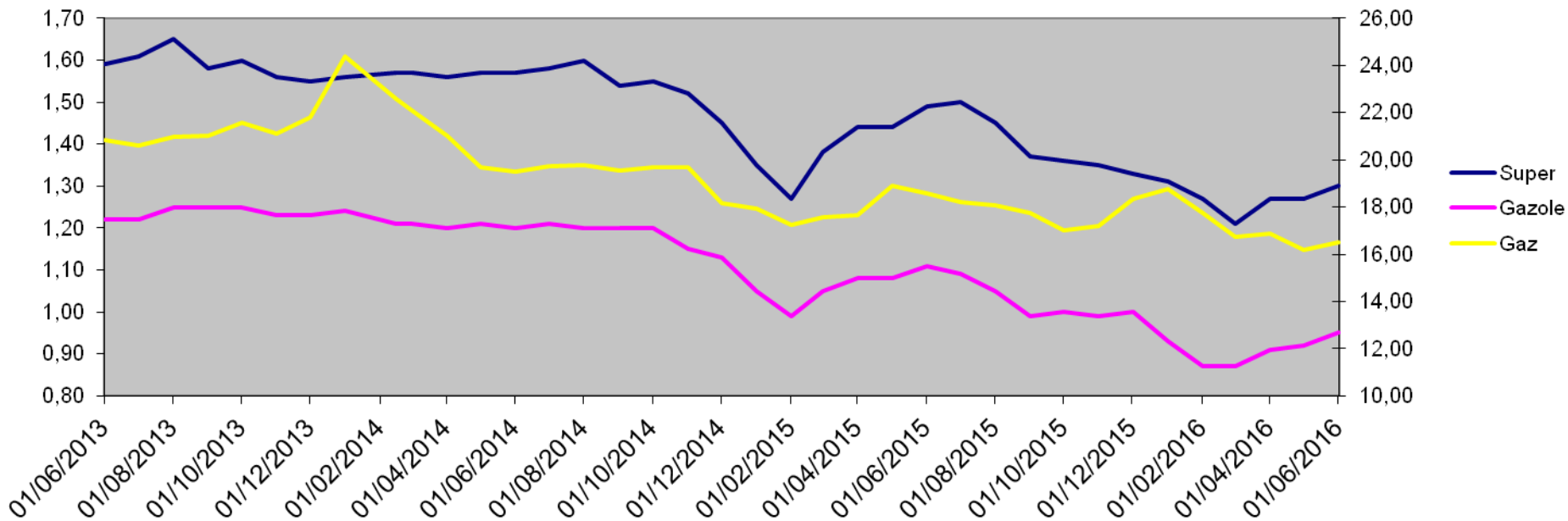
Prix des produits pétroliers et gaziers au 1er Juin 2016

Libellé du produit	Prix public 1er Mai 2016	Prix public 1er Juin 2016	Evolution Mai / Juin
Supercarburant	1,27	1,30	+ 2,36 %
Gazole	0,92	0,95	+ 3,26 %
GNR	0,53	0,58	+ 9,44 %
Pétrole Lampant	0,53	0,57	+ 7,56 %
Supercarburant destiné aux professionnels de la mer	0,57	0,60	+ 5,26 %
Gazole destiné aux professionnels de la mer	0,53	0,56	+ 5,66 %
Gaz Bouteille de 12,5 kgs	16,20	16,52	+ 1,98 %

La formation des prix des carburants à La Réunion

Historique – Juin 13 / Juin 16

Tous produits 974



Commentaires

- Les cotations du gazole et du super évoluent fortement à la hausse ce mois-ci : + 9,24 % pour le super et + 15,45 % pour le gazole. De son côté, le gaz enregistre également une hausse de sa cotation (+ 30 \$/TM) à 380 \$/TM.
- L'euro est en hausse pour le gaz comme pour les carburants (+ 0,26% et 0,10 %) mais de façon différenciée car le 2 mai était férié à SINGAPOUR. Ce paramètre influe à la baisse sur le prix de la bouteille de gaz et seulement sur l'arrondi en ce qui concerne le prix des carburants.
- Le fret (pour les carburants) est en baisse mais ne joue que sur l'arrondi. Les CEE sont en baisse également. Leur montant comprend les 0,54 ct€/HL des CEE de précarité (montant fixe pour 2016).
- Les marges de gros et de détail ainsi que les frais de passage sont inchangés.