



Prix des Carburants

Au 1^{er} Avril 2017

Code de l'Energie: articles R.671-14 à R.671-22* du livre VI du code de l'énergie

réglementant les prix des produits pétroliers ainsi que le fonctionnement des marchés de gros pour la distribution de ces produits dans le département de La Réunion

* Le décret n° 2013-1315 du 27 décembre 2013 a été abrogé par l'article 6 du décret n° 2015-1823 du 30 décembre 2015. Ses dispositions ont été intégrées dans la partie réglementaire du code de l'énergie aux articles R.671-14 à R.671-22

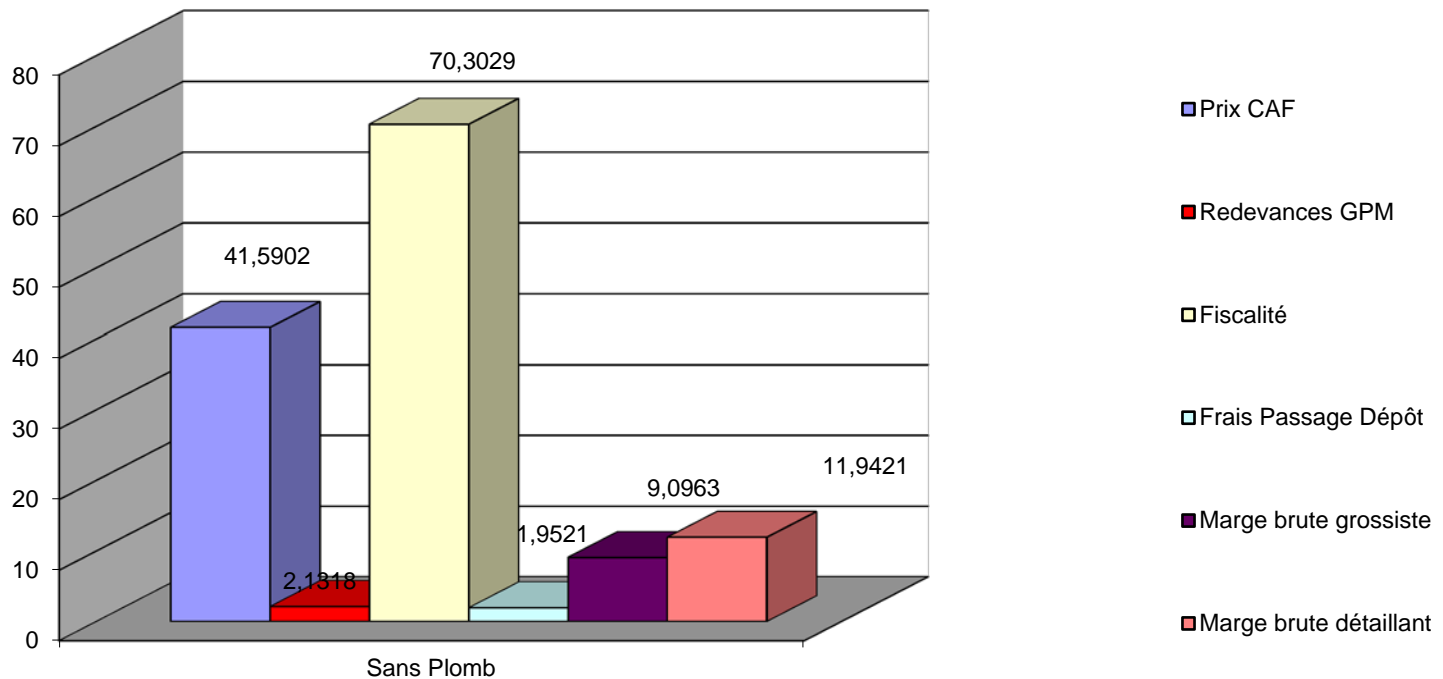
Rappel des prix Février - Mars

Libellé du produit	Prix au 1er Février	Prix au 1er Mars
Supercarburant	1,41	1,41
Gazole	1,04	1,04
GNR	0,66	0,66
Pétrole Lampant	0,65	0,66
Supercarburant destiné aux professionnels de la mer	0,70	0,71
Gazole destiné aux professionnels de la mer	0,66	0,67
GAZ Bouteille de 12,5 kgs	18,47	19,63

Evolution des paramètres: Sans-Plomb (1/2)

	Mars	Avril	Evolution
Cotation Sans-Plomb (\$/Bbl)	70,53	64,43	- 8,65 %
Euro/\$	1,0665	1,0628	- 0,35 %
Fret (\$/Hl)	1,1695	1,3171	+ 12,63 %
Prix CAF (€/Hl)	44,9199	41,5902	- 7,41 %
Fiscalité (€/Hl)	71,1758	70,3029	- 1,23 %
Frais de passage	1,9521	1,9521	-
Marge de gros	9,0110	9,0110	-
Marge de détail	11,9421	11,9421	-
Prix structure	1,41	1,37	- 2,84 %

Décomposition du prix du Sans-plomb (cent €/litre)



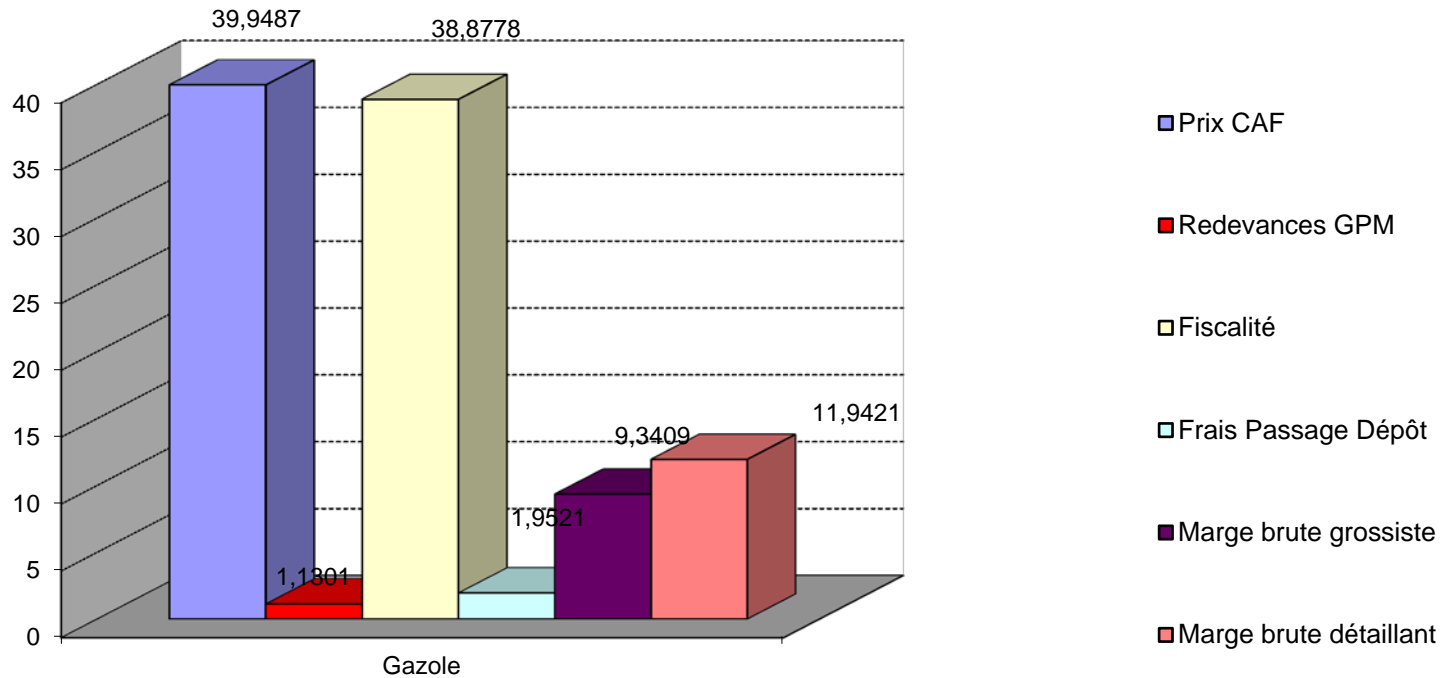
Evolution des paramètres: Sans-plomb (2/2)

- La cotation moyenne est en baisse sensible (- 8,65%) et s'établit à 64,43 \$/bbl. Les cotations journalières sont volatiles entre 67 et 62 \$/bbl.
- La parité €/€ est en légère baisse et reste sans influence sur le prix final
- Le fret est en forte hausse, sans incidence sur le prix
- Le coût des CEE est en hausse (+ 4,57 %).
- La marge de gros, la marge de détail ainsi que les frais de passage sont inchangés.
- Le prix de vente est en **baisse de 4 cts à 1,37 €/litre**

Evolution des paramètres: Gazole (1/2)

	Mars	Avril	Evolution
Cotation Gazole (\$/Bbl)	67,32	64,00	- 4,94 %
Euro/\$	1,0665	1,0628	- 0,35 %
Fret (\$/Hl)	1,3089	1,4741	+ 12,63 %
Prix CAF (€/Hl)	41,6236	39,9487	- 4,02 %
Fiscalité (€/Hl)	38,9288	38,8778	- 0,13 %
Frais de passage	1,9521	1,9521	-
Marge de gros	9,0110	9,0110	-
Marge de détail	11,9421	11,9421	-
Prix structure	1,04	1,03	- 0,96 %

Décomposition du prix du Gazole (cent €/litre)



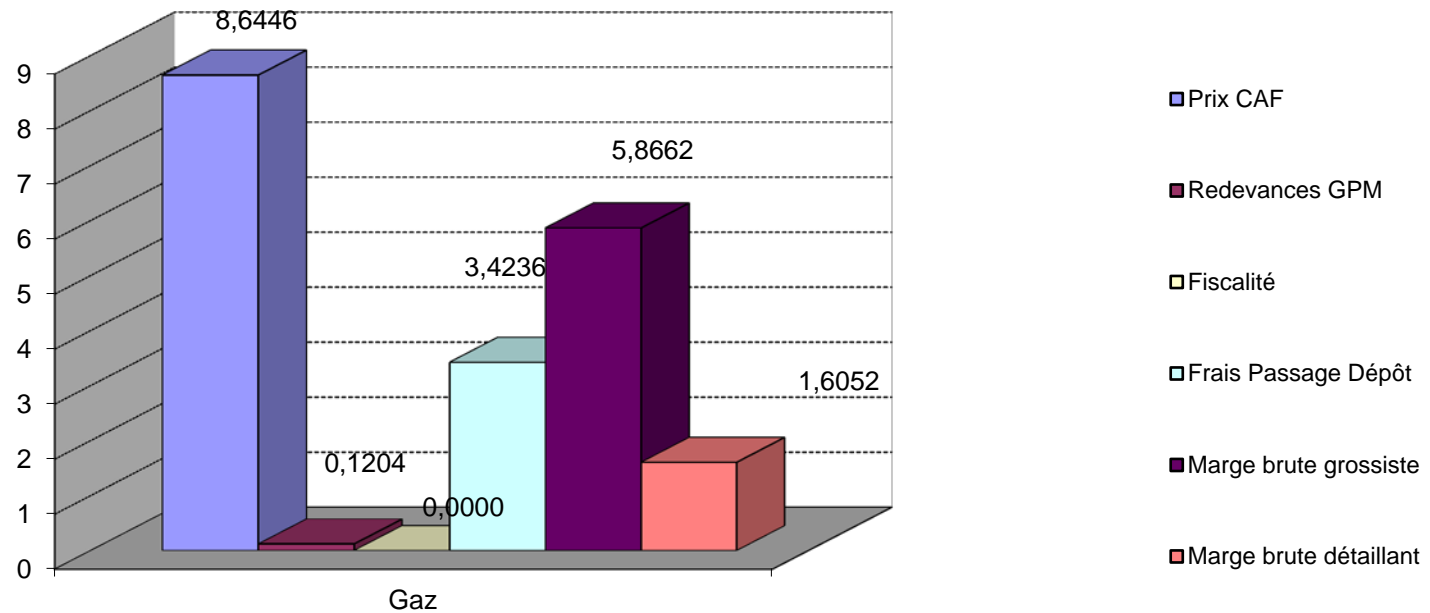
Evolution des paramètres: Gazole (2/2)

- Comme pour le SSP, les cotations du gazole sont en baisse. Volatiles comme ce dernier, elles évoluent entre 67,4 et 61,7 \$/bbl.
- La parité €/€ est en légère baisse et reste sans influence le prix final
- Le fret est en forte hausse sans incidence sur le prix
- Le coût des CEE est en également en hausse (+ 4,57 %)
- La marge de gros, la marge de détail ainsi que les frais de passage sont inchangés.
- **Le prix de vente baisse de 1ct à 1,03 €/ litre**

Evolution des paramètres: Gaz (1/2)

	Mars	Avril	Evolution
Cotation Gaz (\$/TM)	600	600	-
Euro/\$	1,0665	1,0628	- 0,35 %
Fret (\$/TM)	135	135	-
Prix CAF (€/bouteille)	8,6146	8,6446	+ 0,35 %
Frais de passage	3,4236	3,4236	-
Marge de distribution	5,8645	5,8645	-
Marge de détail	1,6052	1,6052	-
Prix de structure	19,63	19,66	+ 0,15 %

Décomposition du prix du Gaz (€/ bouteille)



Evolution des paramètres: Gaz (2/2)

- La cotation mensuelle est stable à 600 \$/Tm.
- La parité €/€ se déprécie légèrement (- 0,35%) mais influence toutefois le prix final du gaz (+3 cts).
- Le contrat de fret est inchangé. On applique le montant le moins élevé des opérateurs qui s'élève à 135 \$/TM.
- Les marges de gros et de détail, ainsi que le prix du passage et d'embouteillage restent inchangées.
- Le prix public est en **hausse** à 19,66 €/ bouteille (+ 0,03 €).

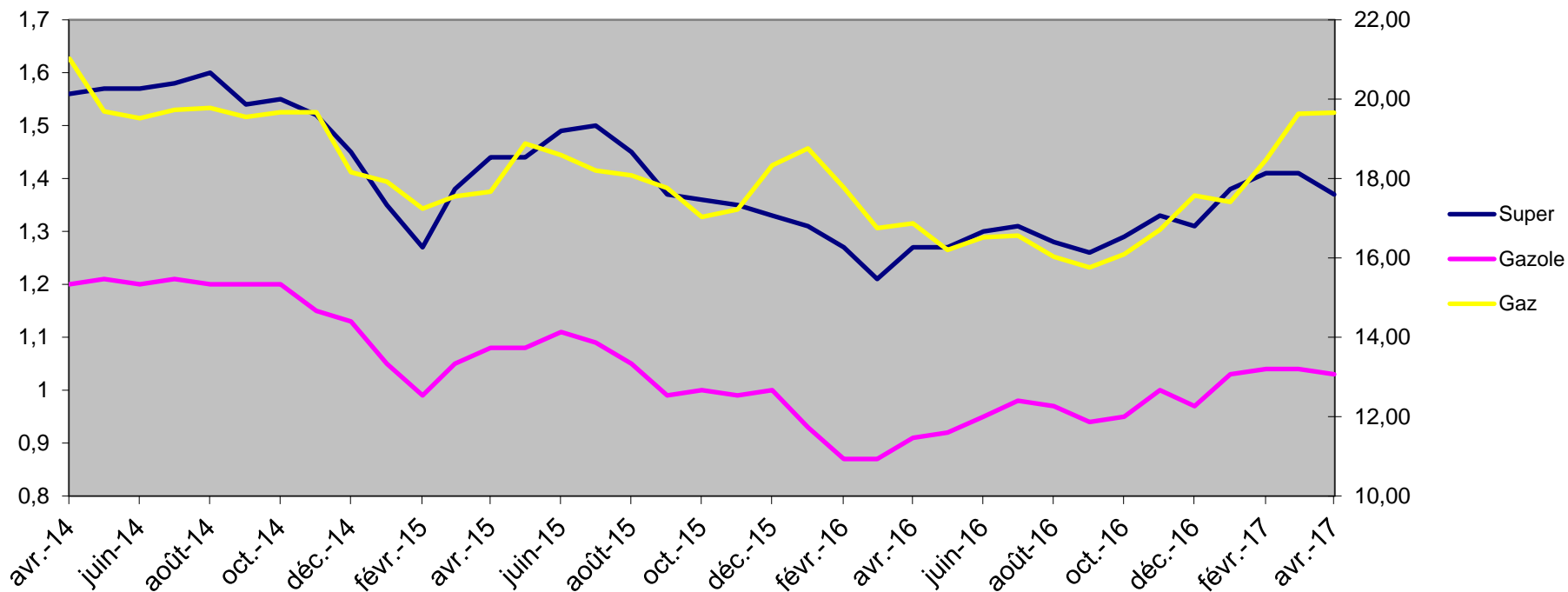
Prix des produits pétroliers et gaziers au 1er Avril 2017

Libellé du produit	Prix public 1er Mars 2017	Prix public 1er Avril 2017	Evolution Mars / Avril
Supercarburant	1,41	1,37	- 2,84 %
Gazole	1,04	1,03	- 0,96 %
GNR	0,66	0,65	- 1,51 %
Pétrole Lampant	0,66	0,64	- 3,04 %
Supercarburant destiné aux professionnels de la mer	0,71	0,67	- 5,65 %
Gazole destiné aux professionnels de la mer	0,67	0,64	- 4,48 %
Gaz Bouteille de 12,5 kgs	19,63	19,66	+ 0,15 %

La formation des prix des carburants à La Réunion

Historique – Avril 14 / Avril 17

Tous produits 974



Commentaires

- Les cotations moyennes du gazole et du super évoluent à la baisse ce mois-ci : - 8,65 % pour le super et – 4,94 % pour le gazole. Les cotations journalières sont volatiles.
- De son côté, la cotation du gaz reste inchangée à 600 \$/TM, après plusieurs mois de hausse,
- L'euro se déprécie légèrement par rapport au dollar. La parité s'établit à 1,0628€/\$. Ce paramètre influe sur le prix de la bouteille de gaz (+3cts) mais pas sur ceux des carburants
- Le fret (avant intégration des surestaries) pour les carburants est en forte hausse (+ 13,32%) mais ne joue que sur l'arrondi. Les CEE sont en hausse de 4,57 %. Leur montant comprend CEE de précarité dont le calcul est effectué selon une méthode similaire aux CEE « classiques ».
- La marge de gros ainsi que la marge de détail et les frais de passage sont inchangés.