



Prix des Carburants

Au 1^{er} avril 2020

Code de l'Energie: articles R.671-14 à R.671-22* du livre VI du code de l'énergie

réglementant les prix des produits pétroliers ainsi que le fonctionnement des marchés de gros pour la distribution de ces produits dans le département de La Réunion

* Le décret n° 2013-1315 du 27 décembre 2013 a été abrogé par l'article 6 du décret n° 2015-1823 du 30 décembre 2015. Ses dispositions ont été intégrées dans la partie réglementaire du code de l'énergie aux articles R.671-14 à R.671-22

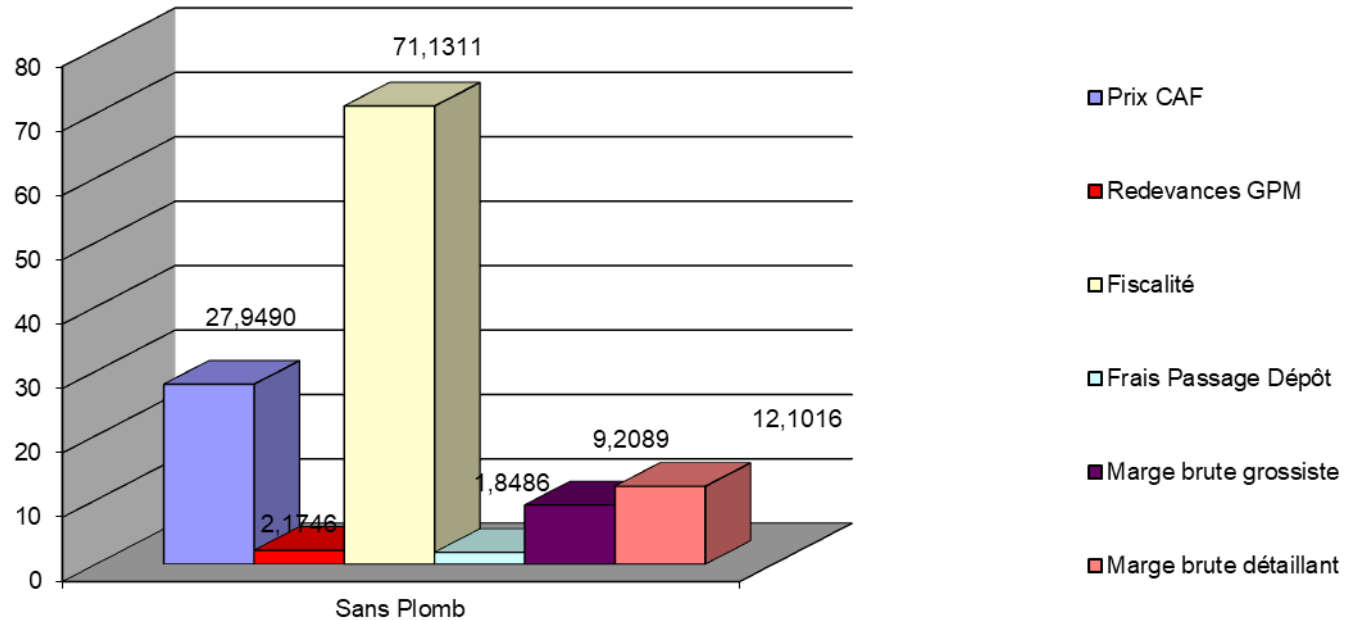
Rappel des prix Février - Mars

Libellé du produit	Prix au 1 ^{er} Février	Prix au 1 ^{er} Mars
Supercarburant	1,46	1,41
Gazole	1,15	1,09
GNR	0,76	0,71
Pétrole Lampant	0,76	0,70
Supercarburant destiné aux professionnels de la mer	0,75	0,72
Gazole destiné aux professionnels de la mer	0,76	0,71
GAZ Bouteille de 12,5 kgs	18,68	18,29

Evolution des paramètres: Sans-Plomb (1/2)

	mars-20	avr.-20	Evolution
Cotation SSP (\$/Bbl)	65,4527	43,2640	-33,90%
Euro/\$	1,0908	1,1133	2,06%
Fret (\$/HI)	1,4389	1,5621	8,56%
Prix CAF (€/HI)	41,2611	27,949	-32,26%
Droits de Port (€/HL)	2,1746	2,1746	0,00%
Fiscalité(€/HI)	74,962	71,1311	-5,11%
Frais de passage	1,8486	1,8486	-
Marge de gros	9,011	9,011	-
Marge de détail	12,1016	12,1016	-
Prix de vente public	1,41	1,24	-12,06%

Décomposition du prix du Sans-plomb (cent €/litre)



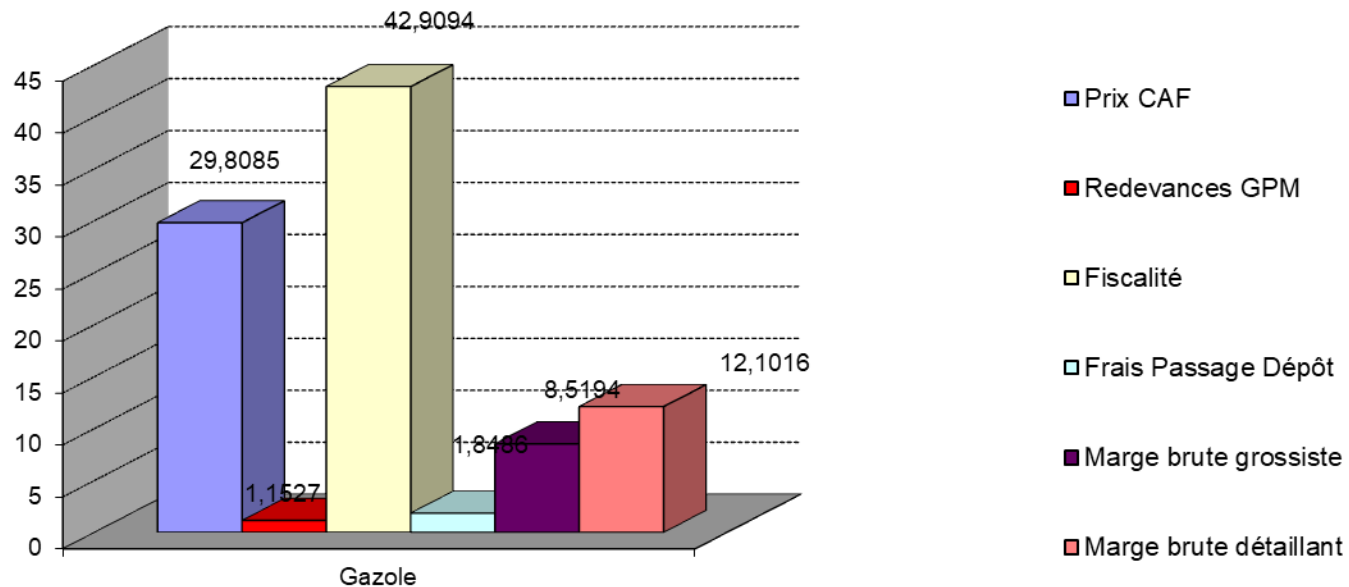
Evolution des paramètres: Sans-plomb (2/2)

- La cotation moyenne est en baisse (- 33,9 %) et s'établit à 43,26 \$/bbl.
- La parité €/€ est en hausse et influence le prix final à hauteur de -1ct.
- Le fret est en hausse (+ 8,56 %)
- Le coût des CEE est en baisse
- Les marges de gros, de détail ainsi que les frais de passage restent inchangés
- Le prix de vente est en **baisse à 1,24 €/litre** (- 17 cts)

Evolution des paramètres: Gazole (1/2)

	mars-20	avr.-20	Evolution
Cotation Gazole (\$/Bbl)	67,2693	48,8553	-27,37%
Euro/\$	1,0908	1,1133	2,06%
Fret (\$/HI)	1,6105	1,7483	8,56%
Prix CAF (€/HI)	40,9608	29,8085	-27,23%
Droits de Port (€/HL)	1,1527	1,1527	0,00%
Fiscalité (€/HI)	43,677	42,9094	-1,76%
Frais de passage	1,8486	1,8486	-
Marge de gros	9,011	9,011	-
Marge de détail	12,1016	12,1016	-
Prix de vente public	1,09	0,96	-11,93%

Décomposition du prix du Gazole (cent €/litre)



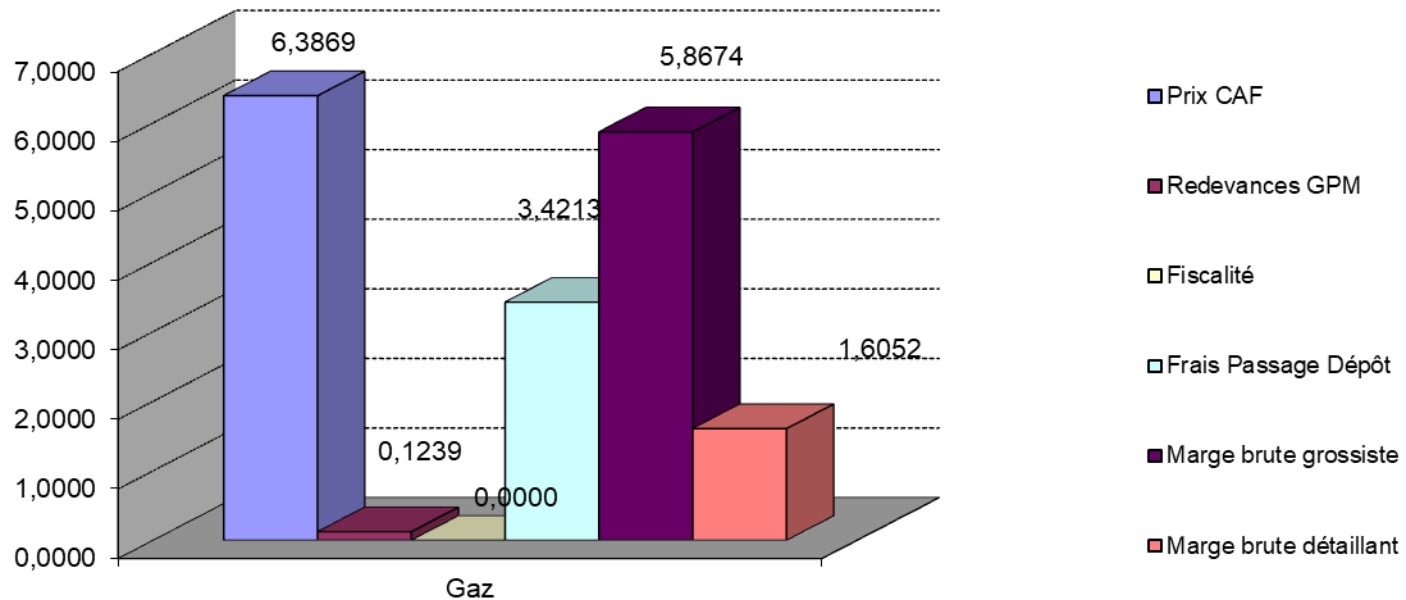
Evolution des paramètres: Gazole (2/2)

- A l'instar du SSP, les cotations du gazole sont orientées à la baisse (- 27,37 %).
- Comme pour le SSP la parité €/€ est en hausse et influence le prix final (-1ct)
- On constate également une hausse sur le fret
- Le coût global des CEE est en baisse
- Les marges de gros et de détail ainsi que les frais de passage sont inchangés
- Le prix de vente est en **baisse à 0,96 €/litre** (- 13 cts)

Evolution des paramètres: Gaz (1/2)

	mars-20	avr.-20	Evolution
Cotation Gaz Butane (\$/TM)	490,50	432,00	-11,93%
Cotation Gaz Propane (\$/TM)	50,50	43,00	-14,85%
Euro/\$	1,0908	1,1133	2,06%
Fret (\$/TM)	89,8901	89,8901	-
Prix CAF (€/bouteille)	7,2803	6,3869	-12,27%
Droits de Port (€/HL)	0,1239	0,1239	-
Frais de passage	3,4213	3,4213	-
Marge de distribution (gros)	5,8645	5,8645	-
Marge de détail	1,6052	1,6052	-
Prix de vente public	18,29	17,40	-4,87%

Décomposition du prix du Gaz (€/ bouteille)



Evolution des paramètres: Gaz (2/2)

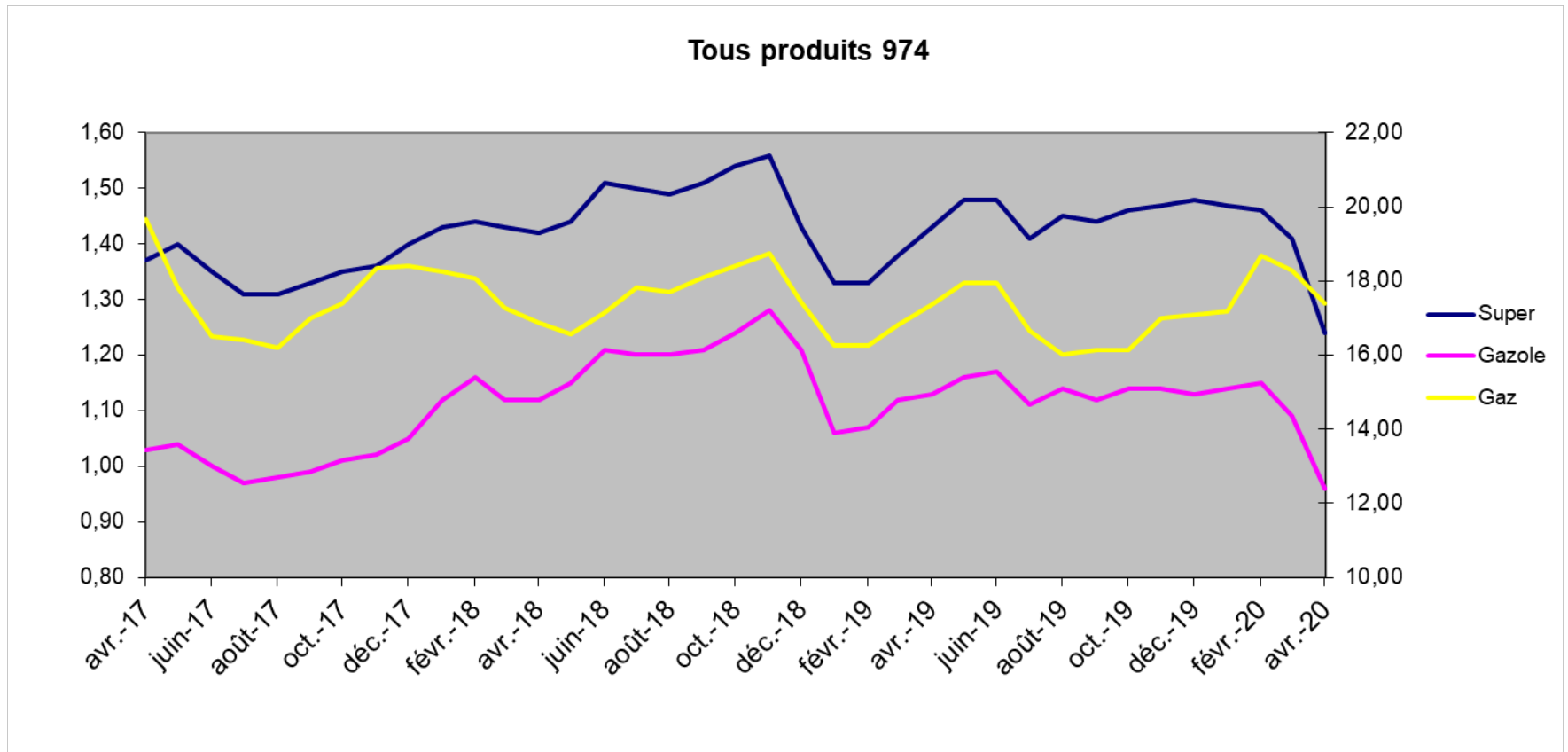
- La cotation mensuelle BUTANE diminue à 480 \$/Tm. Le calcul prend en compte une pondération de cette dernière pour 90% et 10% de la cotation de propane (en baisse également).
- La parité €/€ est en hausse et vient accentuer la diminution du prix final de la bouteille de gaz.
- Le calcul du CAF en € intègre les droits de douanes acquittés à hauteur de 0,7 % de cette valeur
- Le fret est inchangé. On applique le contrat en prenant le montant le moins élevé des opérateurs qui s'élève à 89 \$/TM ainsi que les surestaries (2018).
- Les marges de gros et de détail ainsi que les frais de passage sont inchangés
- Le prix public est en **baisse à 17,40 €/ bouteille.**

Prix des produits pétroliers et gaziers au 1er avril 2020

	mars-20	avr.-20	Evolution
Supercarburant	1,41	1,24	-12,06%
Gazole	1,09	0,96	-11,93%
GNR	0,71	0,59	-16,90%
Pétrole Lampant	0,7	0,58	-17,14%
Supercarburant destiné aux professionnels de la mer	0,72	0,58	-19,44%
Gazole destiné aux professionnels de la mer	0,71	0,59	-16,90%
Gaz bouteille de 12,5 kgs	18,29	17,40	-4,87%

La formation des prix des carburants à La Réunion

Historique – Avril 17 / Avril 20



Commentaires

- Les cotations moyennes du gazole et du super évoluent à la baisse ce mois-ci : (- 33,9 %) pour le super, (- 27,37 %) pour le gazole.
- De son côté la cotation du gaz BUTANE diminue à 480 \$/TM.
- L'euro s'apprécie par rapport au dollar. La parité s'établit à 1,1133 pour le gaz comme pour les carburants
- Le fret pour les carburants est orienté à la hausse
- Le fret du gaz est inchangé. On applique le contrat le moins élevé des opérateurs (89\$/TM)
- Les marges de gros, de détail et les frais de passage restent inchangés