



La formation des prix des carburants à La Réunion



Prix des Carburants

Au 1^{er} Juin 2020

Code de l'Energie: articles R.671-14 à R.671-22* du livre VI du code de l'énergie

réglementant les prix des produits pétroliers ainsi que le fonctionnement des marchés de gros pour la distribution de ces produits dans le département de La Réunion

* Le décret n° 2013-1315 du 27 décembre 2013 a été abrogé par l'article 6 du décret n° 2015-1823 du 30 décembre 2015. Ses dispositions ont été intégrées dans la partie réglementaire du code de l'énergie aux articles R.671-14 à R.671-22

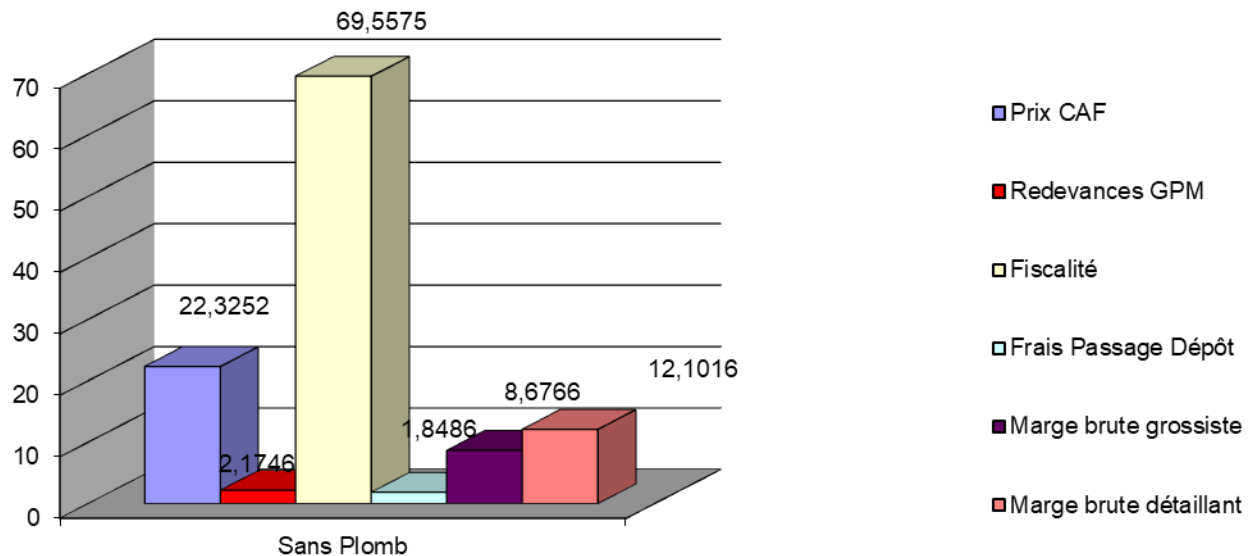
Rappel des prix Avril - Mai

Libellé du produit	Prix au 1 ^{er} Avril	Prix au 1 ^{er} Mai
Supercarburant	1,24	1,09
Gazole	0,96	0,88
GNR	0,59	0,51
Pétrole Lampant	0,58	0,51
Supercarburant destiné aux professionnels de la mer	0,58	0,46
Gazole destiné aux professionnels de la mer	0,59	0,51
GAZ Bouteille de 12,5 kgs	17,40	15,19

Evolution des paramètres: Sans-Plomb (1/2)

	mai-20	juin-20	Evolution
Cotation SSP (\$/Bbl)	20,4393	32,8860	60,90%
Euro/\$	1,0872	1,088	0,07%
Fret (\$/HI)	1,5917	1,2921	-18,82%
Prix CAF (€/HI)	15,386	22,3244	45,10%
Droits de Port (€/HL)	2,1746	2,1746	0,00%
Fiscalité(€/HI)	67,73	69,5572	2,70%
Frais de passage	1,8486	1,8486	-
Marge de gros	9,011	9,011	-
Marge de détail	12,1016	12,1016	-
Prix de vente public	1,09	1,17	7,34%

Décomposition du prix du Sans-plomb (cent €/litre)



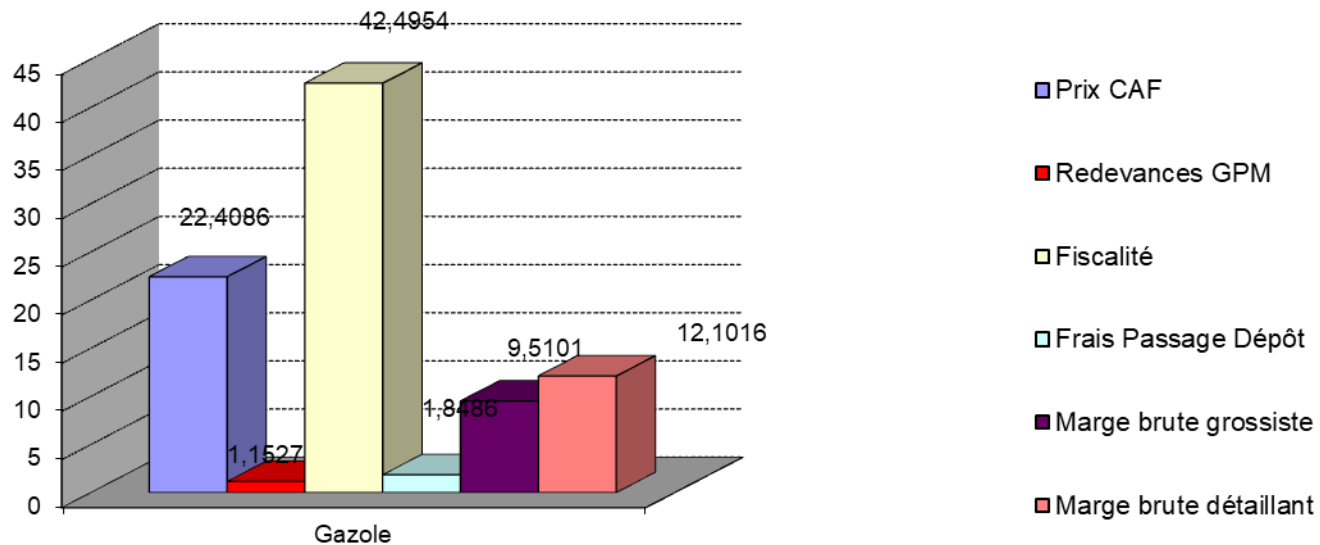
Evolution des paramètres: Sans-plomb (2/2)

- La cotation moyenne est en hausse (+ 60,9 %) et s'établit à 32,89 \$/bbl.
- La parité €/€ est en légère hausse et reste sans influence sur le prix final
- Le fret est en baisse (- 18,82 %)
- Le coût des CEE est en légère baisse
- Les marges de gros, de détail ainsi que les frais de passage restent inchangés
- Le prix de vente est en **hausse à 1,17 €/litre (+ 8 cts)**

Evolution des paramètres: Gazole (1/2)

	mai-20	juin-20	Evolution
Cotation Gazole (\$/Bbl)	33,3293	35,3973	6,20%
Euro/\$	1,0872	1,088	0,07%
Fret (\$/HI)	1,7815	1,4462	-18,82%
Prix CAF (€/HI)	21,5333	22,4086	4,06%
Droits de Port (€/HL)	1,1527	1,1527	0,00%
Fiscalité (€/HI)	42,5117	42,4954	-0,04%
Frais de passage	1,8486	1,8486	-
Marge de gros	9,011	9,011	-
Marge de détail	12,1016	12,1016	-
Prix de vente public	0,88	0,90	2,27%

Décomposition du prix du Gazole (cent €/litre)



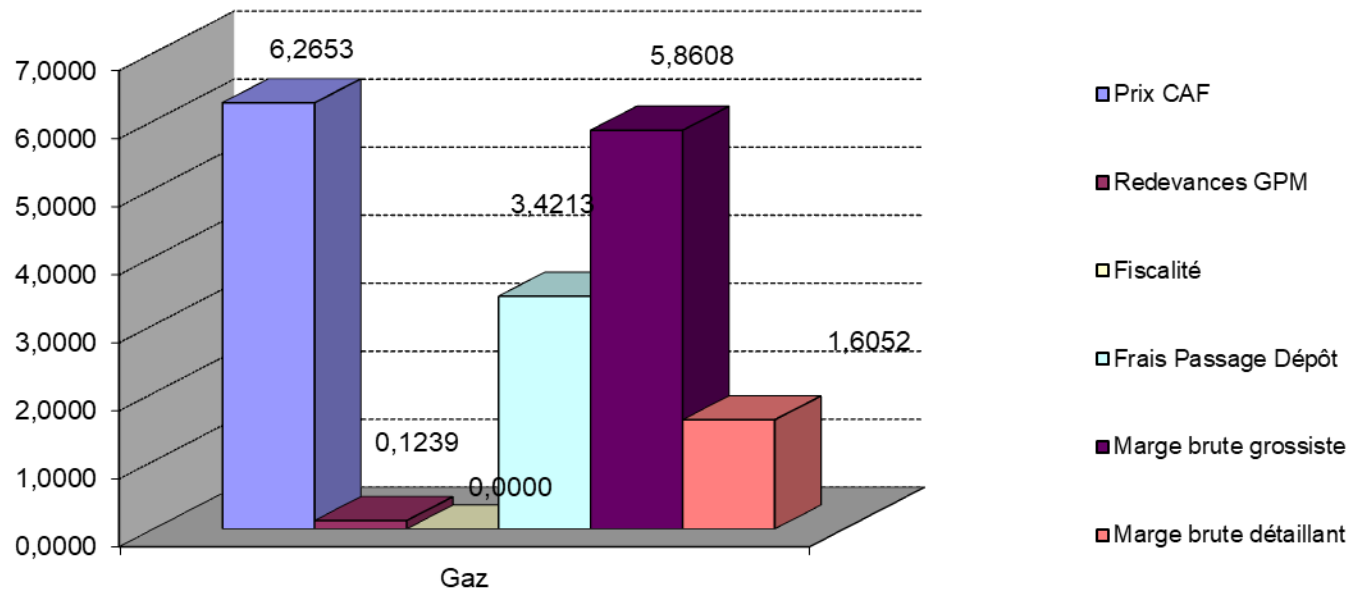
Evolution des paramètres: Gazole (2/2)

- A l'instar du SSP, les cotations du gazole sont orientées à la hausse (+ 6,2 %).
- Comme pour le SSP la parité €/€ est en hausse mais reste sans influence sur le prix final
- On constate une baisse sur le fret
- Le coût global des CEE est en baisse légère
- Les marges de gros et de détail ainsi que les frais de passage sont inchangés
- Le prix de vente est en **hausse à 0,90 €/litre (+ 2 cts)**

Evolution des paramètres: Gaz (1/2)

	mai-20	juin-20	Evolution
Cotation Gaz Butane (\$/TM)	216,00	306,00	41,67%
Cotation Gaz Propane (\$/TM)	23,00	34,00	47,83%
Euro/\$	1,0872	1,0867	-0,05%
Fret (\$/TM)	120,8901	160,8901	-
Prix CAF (€/bouteille)	4,1668	6,2653	50,36%
Droits de Port (€/HL)	0,1239	0,1239	-
Frais de passage	3,4213	3,4213	-
Marge de distribution (gros)	5,8645	5,8645	-
Marge de détail	1,6052	1,6052	-
Prix de vente public	15,19	17,28	13,76%

Décomposition du prix du Gaz (€/ bouteille)



Evolution des paramètres: Gaz (2/2)

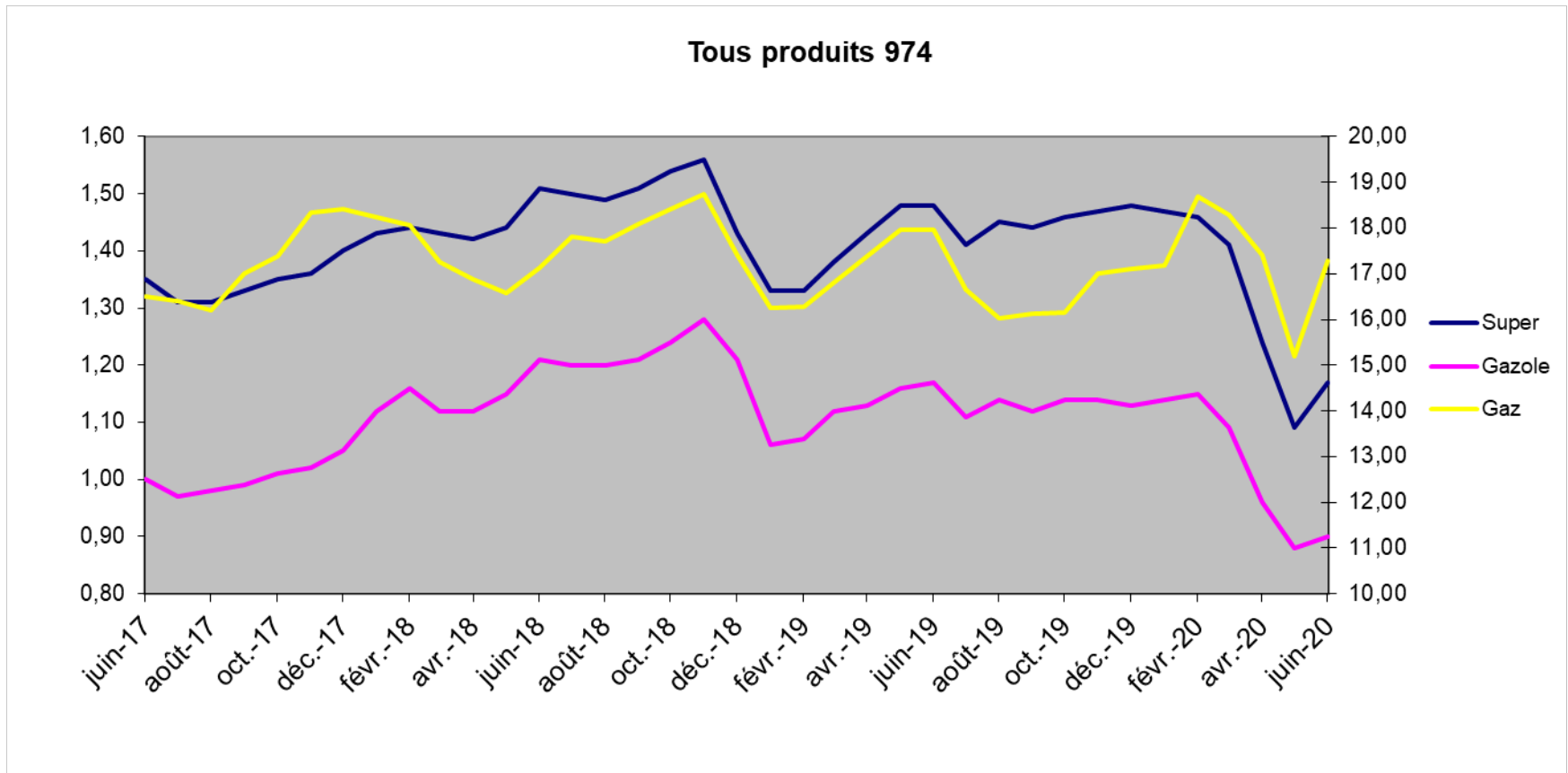
- La cotation mensuelle BUTANE augmente à 340 \$/Tm. Le calcul prend en compte une pondération de cette dernière pour 90% et 10% de la cotation de propane (en hausse également).
- La parité €/€ est en légère baisse et reste sans influence sur le prix final de la bouteille de gaz.
- Le calcul du CAF en € intègre les droits de douanes acquittés à hauteur de 0,7 % de cette valeur
- Le fret évolue. On applique le contrat en prenant le montant le moins élevé des opérateurs qui s'élève à **160 \$/TM** ainsi que les surestaries (2018).
- Les marges de gros et de détail ainsi que les frais de passage sont inchangés
- Le prix public est en **hausse à 17,28 €/ bouteille.**

Prix des produits pétroliers et gaziers au 1er Juin 2020

	mai-20	juin-20	Evolution
Supercarburant	1,09	1,17	7,34%
Gazole	0,88	0,90	2,27%
GNR	0,51	0,52	1,96%
Pétrole Lampant	0,51	0,51	0,00%
Supercarburant destiné aux professionnels de la mer	0,46	0,53	15,22%
Gazole destiné aux professionnels de la mer	0,51	0,52	1,96%
Gaz bouteille de 12,5 kgs	15,19	17,28	13,76%

La formation des prix des carburants à La Réunion

Historique – Juin 17 / Juin 20



Commentaires

- Les cotations moyennes du gazole et du super évoluent à la hausse ce mois-ci : (+ 60,9 %) pour le super, (+ 6,2 %) pour le gazole.
- De son côté la cotation du gaz BUTANE augmente à 340 \$/TM.
- L'euro se déprécie par rapport au dollar. La parité s'établit à 1,0867 pour le gaz et 1,0880 pour les carburants (les 7 et 25 mai étaient fériés à Singapour)
- Le fret pour les carburants est orienté à la baisse
- Le fret du gaz évolue. On applique le contrat le moins élevé des opérateurs (160 \$/TM)
- Les marges de gros, de détail et les frais de passage restent inchangés