



# Prix des Carburants

Au 1<sup>er</sup> Août 2020

## Code de l'Energie: articles R.671-14 à R.671-22\* du livre VI du code de l'énergie

réglementant les prix des produits pétroliers ainsi que le fonctionnement des marchés de gros pour la distribution de ces produits dans le département de La Réunion

\* Le décret n° 2013-1315 du 27 décembre 2013 a été abrogé par l'article 6 du décret n° 2015-1823 du 30 décembre 2015. Ses dispositions ont été intégrées dans la partie réglementaire du code de l'énergie aux articles R.671-14 à R.671-22

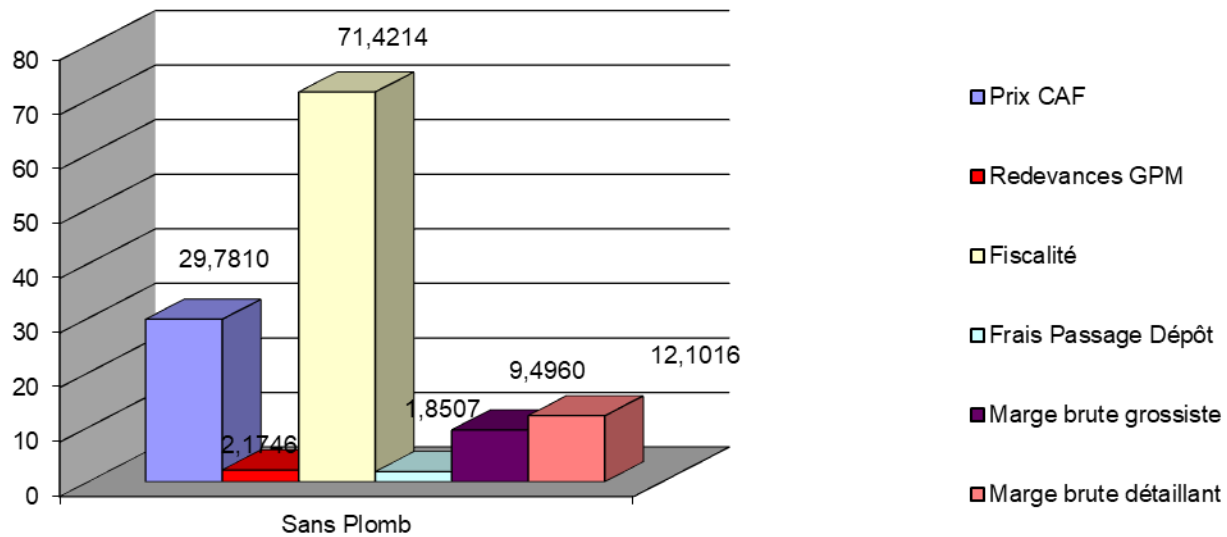
## Rappel des prix Juin - Juillet

Libellé du produit	Prix au 1 <sup>er</sup> Juin	Prix au 1 <sup>er</sup> Juillet
Supercarburant	1,17	1,24
Gazole	0,90	0,94
GNR	0,52	0,57
Pétrole Lampant	0,51	0,56
Supercarburant destiné aux professionnels de la mer	0,53	0,59
Gazole destiné aux professionnels de la mer	0,52	0,57
GAZ Bouteille de 12,5 kgs	17,28	16,52

## Evolution des paramètres: Sans-Plomb (1/2)

	juil.-20	août-20	Evolution
Cotation SSP (\$/Bbl)	44,7393	<b>46,8767</b>	<b>4,78%</b>
Euro/\$	1,126	<b>1,1361</b>	<b>0,90%</b>
Fret ( \$/Hl)	1,626	<b>1,9969</b>	<b>22,81%</b>
Prix CAF ( €/Hl)	28,5182	<b>29,781</b>	<b>4,43%</b>
Droits de Port (€/HL)	2,1746	<b>2,1746</b>	<b>0,00%</b>
Fiscalité( €/Hl)	71,148	<b>71,4214</b>	<b>0,38%</b>
Frais de passage	1,8486	<b>1,8507</b>	<b>0,11%</b>
Marge de gros	9,011	<b>9,011</b>	-
Marge de détail	12,1016	<b>12,1016</b>	-
Prix de vente public	1,24	<b>1,27</b>	<b>2,42%</b>

## Décomposition du prix du Sans-plomb (cent €/litre)



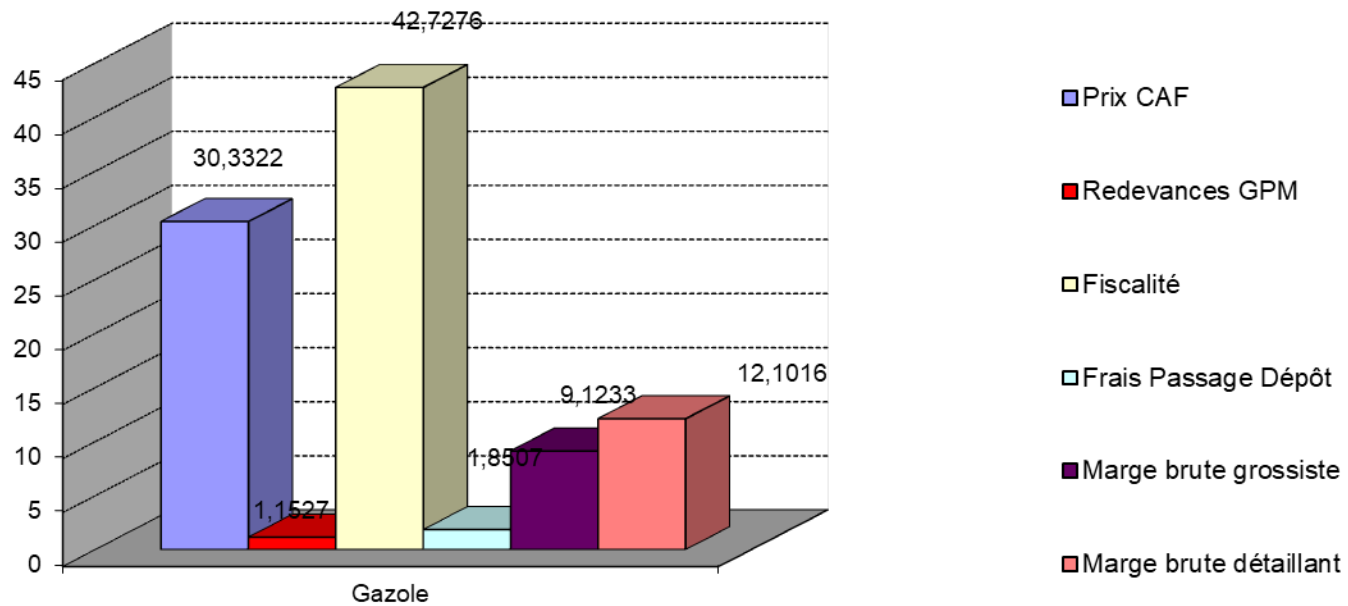
## Evolution des paramètres: Sans-plomb (2/2)

- La cotation moyenne est en hausse (+ 4,78 %) et s'établit à 46,88 \$/bbl.
- La parité €/€ est en hausse mais sans influence sur le prix final.
- Le fret est en hausse (+ 22,81 %)
- Le coût des CEE est en baisse
- Les marges de gros, de détail sont inchangés
- Les frais de passage évoluent (+0,11%)
- Le prix de vente est en **hausse à 1,27 €/litre (+ 3 cts)**

## Evolution des paramètres: Gazole (1/2)

	juil.-20	août-20	Evolution
Cotation Gazole (\$/Bbl)	45,7787	<b>50,0993</b>	<b>9,44%</b>
Euro/\$	1,126	<b>1,1361</b>	<b>0,90%</b>
Fret ( \$/HI)	1,8198	<b>2,2349</b>	<b>22,81%</b>
Prix CAF ( €/HI)	27,8099	<b>30,3322</b>	<b>9,07%</b>
Droits de Port (€/HL)	1,1527	<b>1,1527</b>	<b>0,00%</b>
Fiscalité ( €/HI)	42,6715	<b>42,7276</b>	<b>0,13%</b>
Frais de passage	1,8486	<b>1,8507</b>	<b>0,11%</b>
Marge de gros	9,011	<b>9,011</b>	-
Marge de détail	12,1016	<b>12,1016</b>	-
Prix de vente public	0,94	<b>0,97</b>	<b>3,19%</b>

## Décomposition du prix du Gazole (cent €/litre)





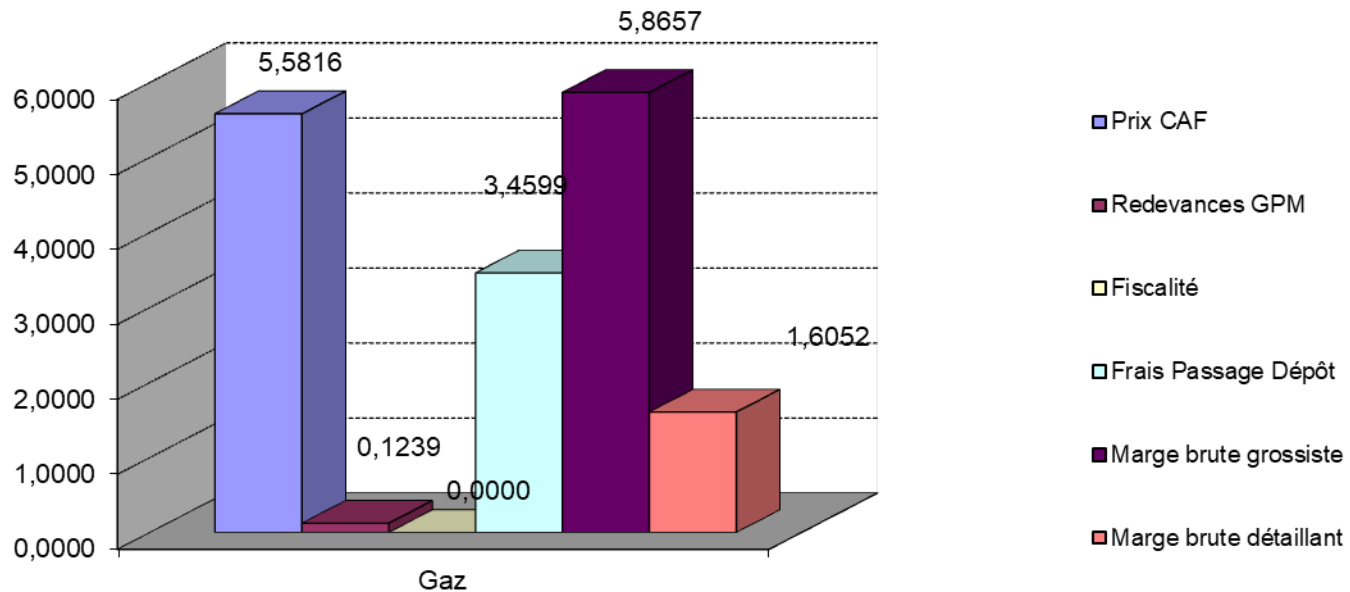
## Evolution des paramètres: Gazole (2/2)

- A l'instar du SSP, les cotations du gazole sont orientées à la hausse (+ 9,44 %).
- Comme pour le SSP la parité €/€ est en hausse. Ce paramètre influence le prix final à hauteur de -1ct.
- On constate une hausse sur le fret
- Le coût global des CEE est en baisse légère
- Les marges de gros et de détail restent inchangés
- Les frais de passage évoluent à la hausse (+0,11%)
- Le prix de vente est en **hausse à 0,97 €/litre (+ 3 cts)**

## Evolution des paramètres: Gaz (1/2)

	juil.-20	août-20	Evolution
Cotation Gaz Butane (\$/TM)	297,00	<b>306,00</b>	<b>3,03%</b>
Cotation Gaz Propane (\$/TM)	35,00	<b>36,00</b>	<b>2,86%</b>
Euro/\$	1,126	<b>1,1341</b>	<b>0,72%</b>
Fret (\$/TM)	160,8901	<b>160,8901</b>	-
Prix CAF (€/bouteille)	5,51	<b>5,5816</b>	<b>1,30%</b>
Droits de Port (€/HL)	0,1239	<b>0,1239</b>	-
Frais de passage	3,4213	<b>3,4599</b>	<b>1,13%</b>
Marge de distribution (gros)	5,8645	<b>5,8645</b>	-
Marge de détail	1,6052	<b>1,6052</b>	-
Prix de vente public	16,52	<b>16,64</b>	<b>0,73%</b>

## Décomposition du prix du Gaz (€/ bouteille)



## Evolution des paramètres: Gaz (2/2)

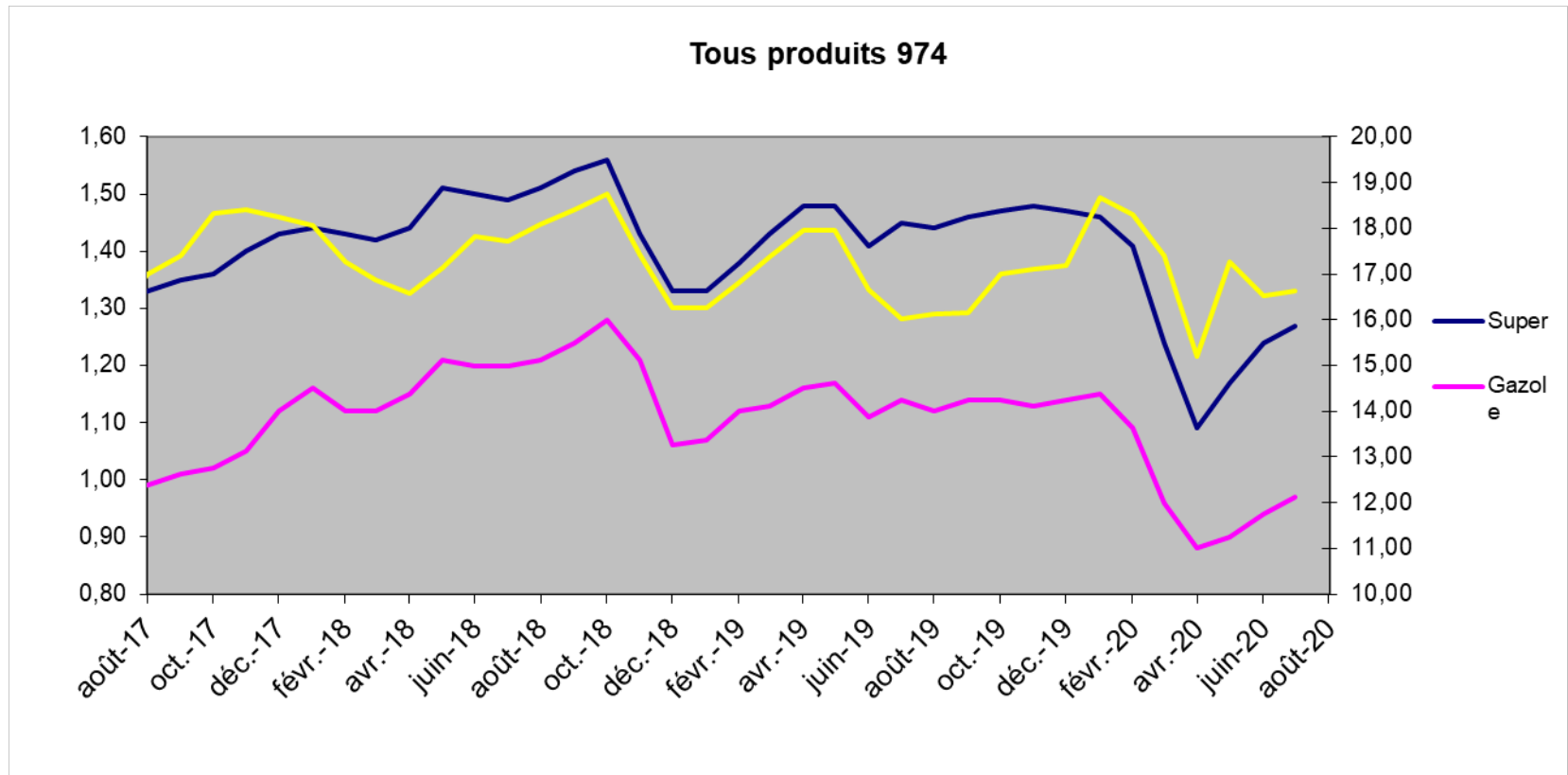
- La cotation mensuelle BUTANE augmente à 340 \$/Tm. Le calcul prend en compte une pondération de cette dernière pour 90% et 10% de la cotation de propane (en hausse également).
- La parité €/€ est en hausse et influence le prix final de la bouteille de gaz à hauteur de – 4cts.
- Le calcul du CAF en € intègre les droits de douanes acquittés à hauteur de 0,7 % de cette valeur
- Le fret reste inchangé. On applique le contrat en prenant le montant le moins élevé des opérateurs qui s'élève à 160 \$/TM ainsi que les surestaries (2018).
- Les marges de gros et de détail sont inchangés
- Les frais de passage évoluent (+1,13%)
- Le prix public est en **hausse à 16,64 €/ bouteille.**

## Prix des produits pétroliers et gaziers au 1er Août 2020

	juil.-20	août-20	Evolution
Supercarburant	1,24	<b>1,27</b>	<b>2,42%</b>
Gazole	0,94	<b>0,97</b>	<b>3,19%</b>
GNR	0,57	<b>0,6</b>	<b>5,26%</b>
Pétrole Lampant	0,56	<b>0,59</b>	<b>5,36%</b>
Supercarburant destiné aux professionnels de la mer	0,59	<b>0,60</b>	<b>1,69%</b>
Gazole destiné aux professionnels de la mer	0,57	<b>0,59</b>	<b>3,51%</b>
Gaz bouteille de 12,5 kgs	16,52	<b>16,64</b>	<b>0,73%</b>

# La formation des prix des carburants à La Réunion

## Historique – Aout 17 / Aout 20



## Commentaires

- Les cotations moyennes du gazole et du super évoluent à la hausse ce mois-ci : (+ 4,78 %) pour le super, (+ 9,44 %) pour le gazole.
- De son côté la cotation du gaz BUTANE augmente à 340 \$/TM.
- L'euro s'apprécie par rapport au dollar. La parité s'établit à 1,1341 pour le gaz et à 1,1361 pour les carburants (la différence est due au 10 juillet qui était férié à SINGAPOUR – polling day).
- Le fret pour les carburants est orienté à la hausse
- Le fret du gaz est inchangé. On applique le contrat le moins élevé des opérateurs (160 \$/TM)
- Les marges de gros, de détail restent inchangés
- Les frais de passage évoluent à la hausse (+ 0,11 % et + 1,13 %)