



PRÉFET
DE LA RÉGION
RÉUNION

*Liberté
Égalité
Fraternité*

OBSERVATOIRE DÉPARTEMENTAL
DE SÉCURITÉ ROUTIÈRE
Département de la Réunion

SÉCURITÉ
ROUTIÈRE **VIVRE,
ENSEMBLE**

BAROMÈTRE du mois d'Avril 2022

Bilan du mois	Accidents corporels	Tués à 30 jours	Total blessés	Dont blessés hospitalisés
Avril 2022 provisoire	70	1	100	29
Avril 2021	68	3	80	22
Variation	2	-2	20	7
Évolution 2022 / 2021	3%	-67%	25%	32%

Tués par catégorie d'usagers	Piéton	Vélo	Cyclo	Moto	VL	Total
avril 2022	3	2	3	6	2	16
avril 2021	2	0	2	5	4	13

Accidents corporels par commune en Avril 2022

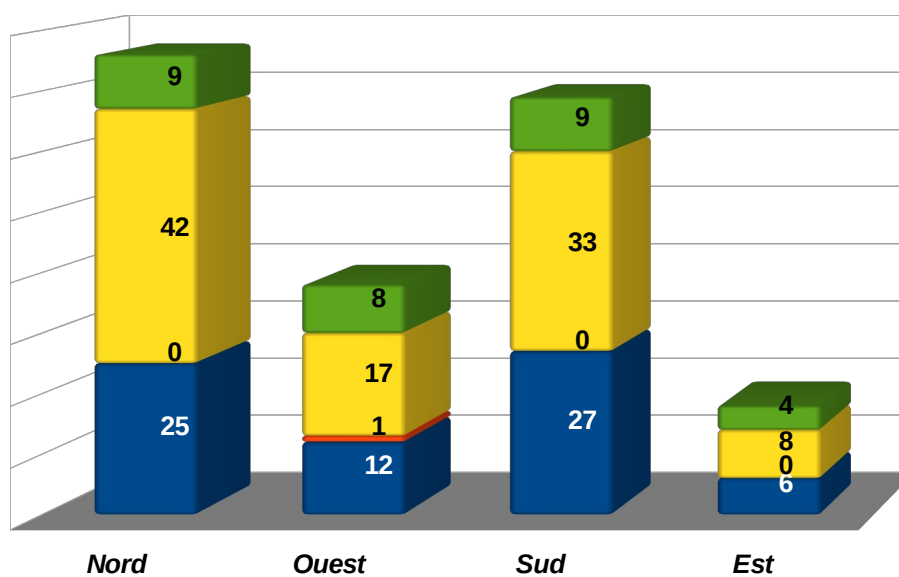
Les Avirons				
Bras-Panon	1		2	1
Entre-deux				
L'Etang Salé	1		1	1
Petite Ile	1		1	1
Plaine des Palmistes	1		1	
Le Port	9		10	2
La Possession	1		1	1
Saint-André	2		2	
Saint-Benoît	2		3	2
Saint-Denis	23		40	7
Saint-Joseph				
Saint-Leu				
Saint-Louis				
Saint-Paul	2	1	6	5
Saint-Pierre	22		28	4
Saint-Philippe				
Sainte-Marie	1		1	1
Sainte-Rose				
Sainte-Suzanne	1		1	1
Salazie				
Le Tampon	3		3	3
Trois Bassins				
Cilaos				
TOTAL	70	1	100	29

Police	56		80	13
Gendarmerie	14	1	20	16

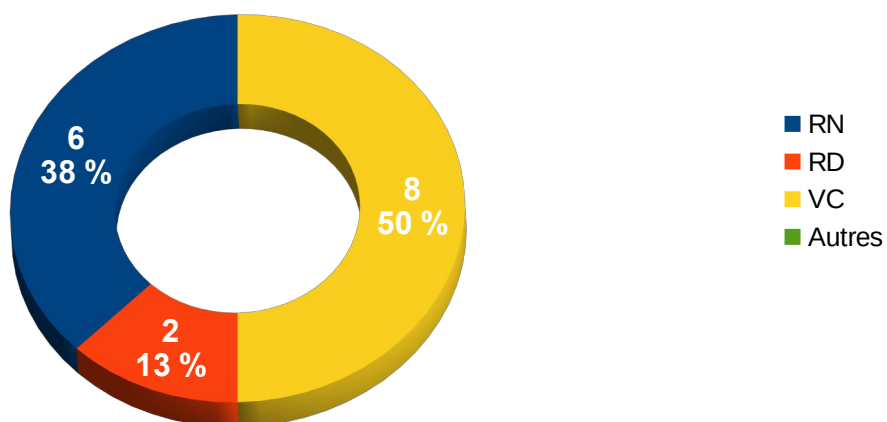
Accidents corporels par arrondissement en Avril 2022

Arrondissement	Accidents corporels	Tués	Blessés	Blessés hospitalisés
Nord	25		42	9
Ouest	12	1	17	8
Sud	27		33	9
Est	6		8	4
TOTAL	70	1	100	30

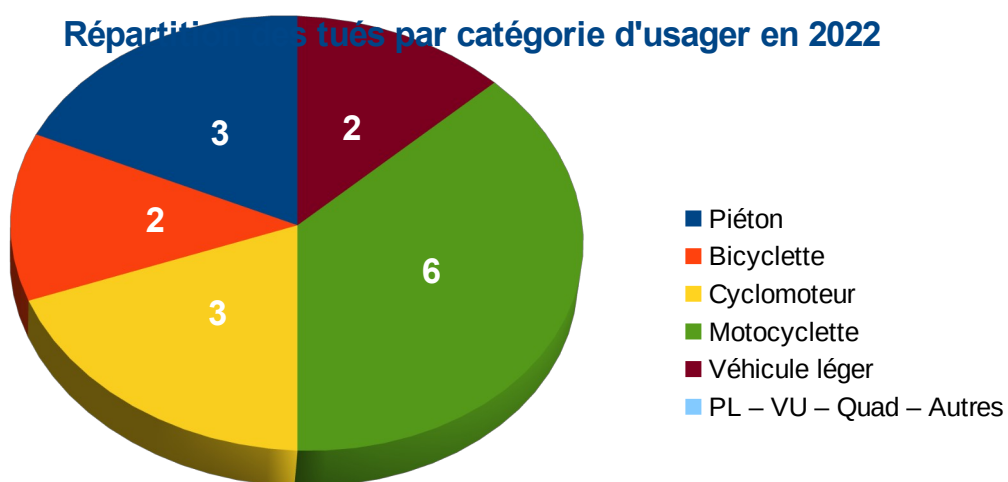
■ Blessés hospitalisés ■ Blessés ■ Tués ■ Accidents corporels



Répartition des tués par type de réseaux routiers



Répartition des tués par catégorie d'usager en 2022



Personnes tuées par classes d'âge et par sexe

