



PRÉFET
DE LA RÉGION
RÉUNION

Liberté
Égalité
Fraternité

OBSERVATOIRE DÉPARTEMENTAL
DE SÉCURITÉ ROUTIÈRE
Département de la Réunion

SÉCURITÉ
ROUTIÈRE **VIVRE,
ENSEMBLE**

BAROMÈTRE du mois de **SEPTEMBRE 2022**

Bilan du mois	Accidents corporels	Tués à 30 jours	Total blessés	Dont blessés hospitalisés
Septembre 2022 provisoire	69	1	82	20
Septembre 2021	69	4	78	14
Variation	0	-3	4	6
Évolution 2022 / 2021	0%	-75%	5%	43%

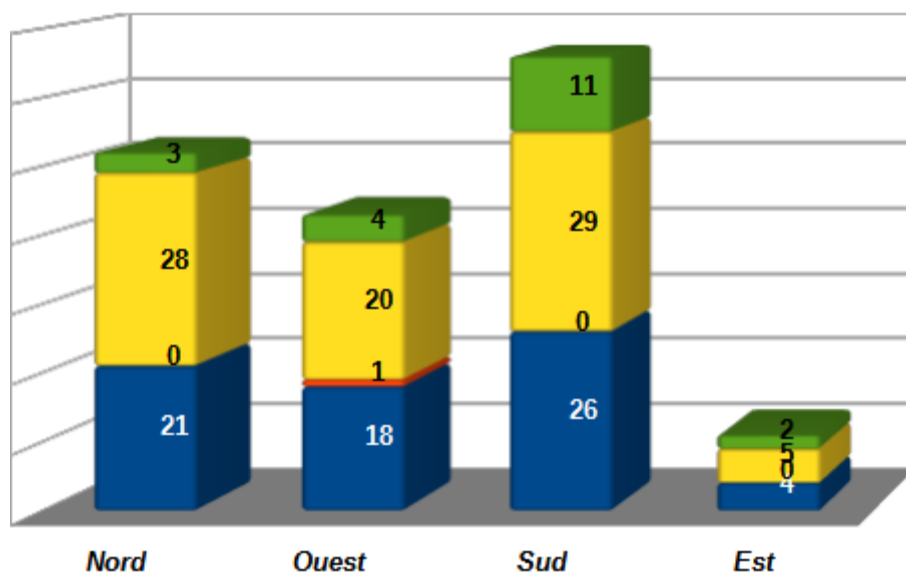
Tués par catégorie d'usagers en cumulé	Piéton	Vélo	Cyclo	Moto	VL	PL – VU – Quad	Total
septembre 2022	9	4	6	9	11	0	39
septembre 2021	5	1	5	9	10	1	31

Accidents corporels par commune en Septembre 2022

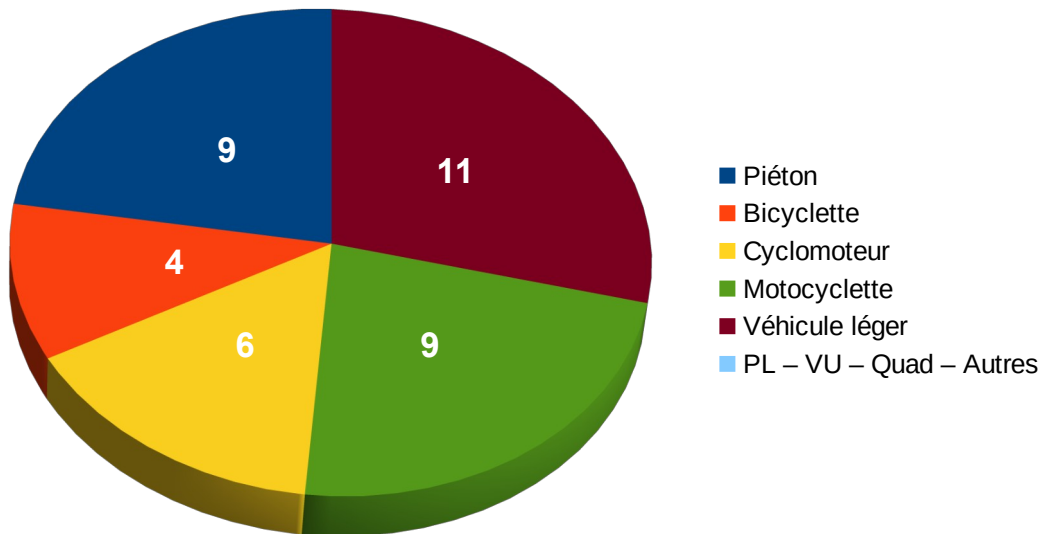
Commune	Accidents corporels	Tués	Blessés	Blessés hospitalisés
Les Aviron				
Bras-Panon				
Entre-deux				
L'Etang Salé				
Petite Ile	1		1	1
Plaine des Palmistes				
Le Port	8		9	
La Possession	1		1	
Saint-André	4		5	2
Saint-Benoît				
Saint-Denis	20		27	2
Saint-Joseph	1		1	
Saint-Leu				
Saint-Louis				
Saint-Paul	9	1	10	4
Saint-Pierre	23		26	10
Saint-Philippe	1		1	
Sainte-Marie				
Sainte-Rose				
Sainte-Suzanne	1		1	1
Salazie				
Le Tampon				
Trois Bassins				
Cilaos				
TOTAL	69	1	82	20
Police	55		67	14
Gendarmerie	14	1	15	6

Accidents corporels par arrondissement en Septembre 2022

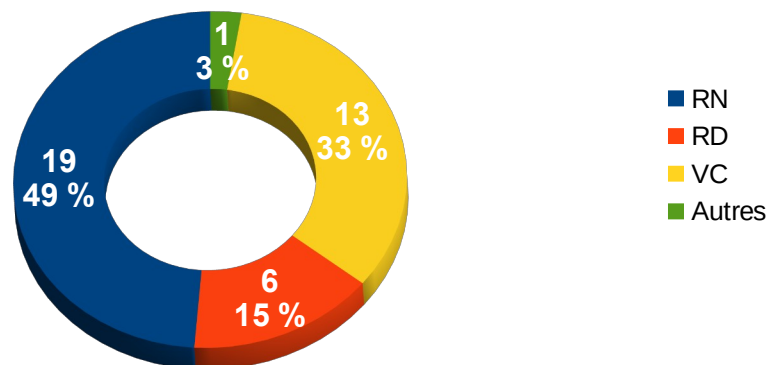
Arrondissement	Accidents corporels	Tués	Blessés	Blessés hospitalisés
Nord	21		28	3
Ouest	18	1	20	4
Sud	26		29	11
Est	4		5	2
TOTAL	69	1	82	20



Répartition des tués par catégorie d'usager en 2022



Répartition des tués par type de réseaux routiers



Personnes tuées par classes d'âge et par sexe

