

BAROMÈTRE du mois de NOVEMBRE 2022

Bilan du mois	Accidents corporels	Tués à 30 jours	Total blessés	Dont blessés hospitalisés
Novembre 2022 provisoire	60	1	72	19
Novembre 2021	68	1	79	24
Variation	-8	0	-7	-5
Évolution 2022 / 2021	-12%	0%	-9%	-21%

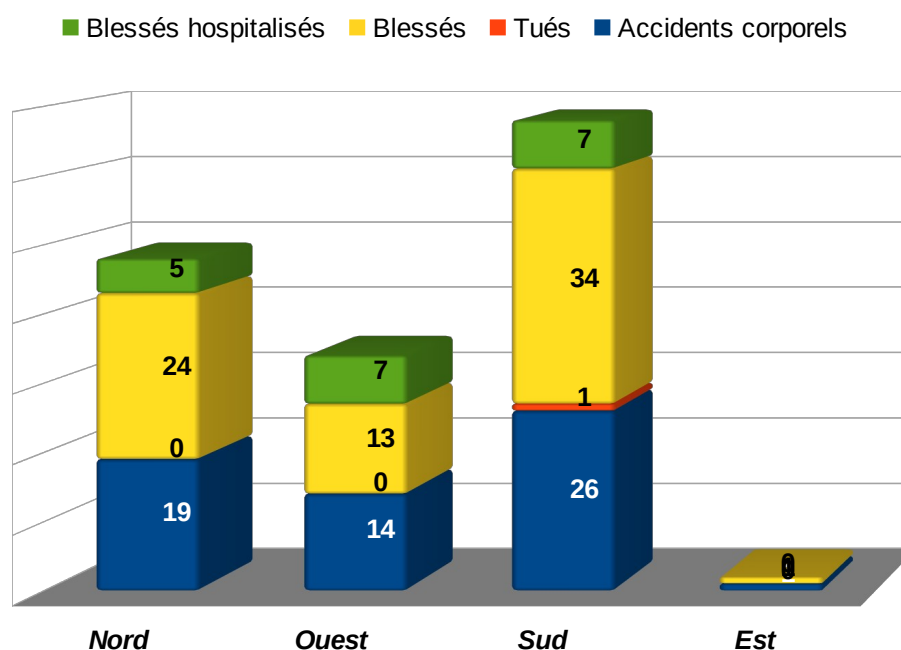
Tués par catégorie d'usagers en cumulé	Piéton	Vélo	Cyclo	Moto	VL	PL – VU – Quad	Total
novembre 2022	10	5	7	9	11		42
novembre 2021	7	1	5	12	10	1	36

Accidents corporels par commune en novembre 2022

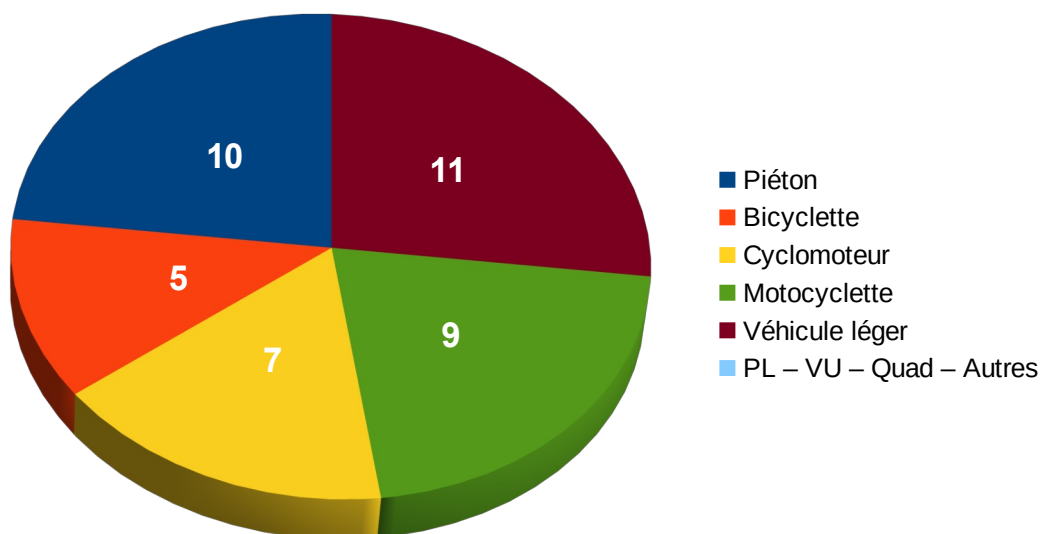
Commune	Accidents corporels	Tués	Blessés	Blessés hospitalisés
Les Aviron				
Bras-Panon				
Entre-deux				
L'Etang Salé	3		3	
Petite Ile				
Plaine des Palmistes				
Le Port	11		10	4
La Possession				
Saint-André	1		1	
Saint-Benoît				
Saint-Denis	19		24	5
Saint-Joseph				
Saint-Leu				
Saint-Louis	1	1	1	
Saint-Paul	3		3	3
Saint-Pierre	21		29	7
Saint-Philippe				
Sainte-Marie				
Sainte-Rose				
Sainte-Suzanne				
Salazie				
Le Tampon				
Trois Bassins				
Cilaos	1		1	
TOTAL	60	1	72	19
Police	52		64	16
Gendarmerie	8	1	8	3

Accidents corporels par arrondissement en novembre 2022

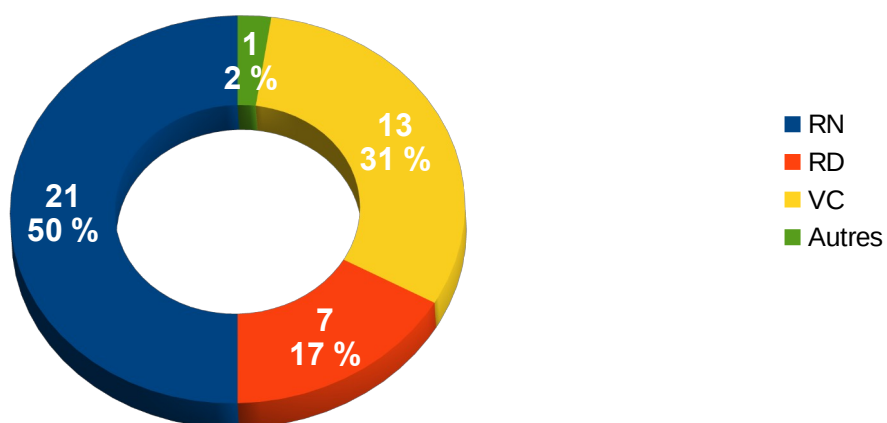
Arrondissement	Accidents corporels	Tués	Blessés	Blessés hospitalisés
Nord	19		24	5
Ouest	14		13	7
Sud	26	1	34	7
Est	1		1	
TOTAL	60	1	72	19



Répartition des tués par catégorie d'usager en 2022



Répartition des tués par type de réseaux routiers



Personnes tuées par classes d'âge et par sexe

