



PRÉFET
DE LA RÉGION
RÉUNION

Liberté
Égalité
Fraternité

OBSERVATOIRE DÉPARTEMENTAL
DE SÉCURITÉ ROUTIÈRE
Département de la Réunion

SÉCURITÉ
ROUTIÈRE **VIVRE,
ENSEMBLE**

BAROMÈTRE du mois de DECEMBRE 2022

Bilan du mois	Accidents corporels	Tués à 30 jours	Total blessés	Dont blessés hospitalisés
Décembre 2022 provisoire	78	2	99	22
Décembre 2021	78	5	98	19
Variation	0	-3	1	3
Évolution 2022 / 2021	0%	-60%	1%	16%

Tués par catégorie d'usagers en cumulé	Piéton	Vélo	Cyclo	Moto	VL	PL – VU – Quad	Total
décembre 2022	10	5	7	9	12	1	44
décembre 2021	9	1	6	14	10	1	41

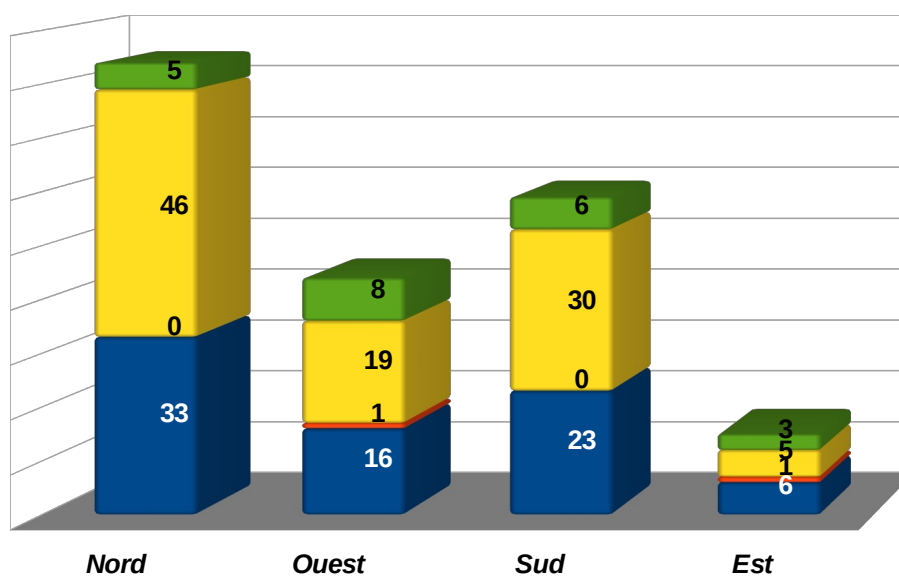
Accidents corporels par commune en décembre 2022

Commune	Accidents corporels	Tués	Blessés	Blessés hospitalisés
Les Aviron				
Bras-Panon				
Entre-deux				
L'Etang Salé	1		1	1
Petite Ile				
Plaine des Palmistes				
Le Port	7		9	
La Possession	2		2	2
Saint-André	5	1	4	2
Saint-Benoît	1		1	1
Saint-Denis	33		46	5
Saint-Joseph				
Saint-Leu	1		1	1
Saint-Louis				
Saint-Paul	6	1	7	5
Saint-Pierre	18		24	2
Saint-Philippe				
Sainte-Marie				
Sainte-Rose				
Sainte-Suzanne				
Salazie				
Le Tampon	4		5	3
Trois Bassins				
Cilaos				
TOTAL	78	2	100	22
Police	63	1	83	9
Gendarmerie	15	1	17	13

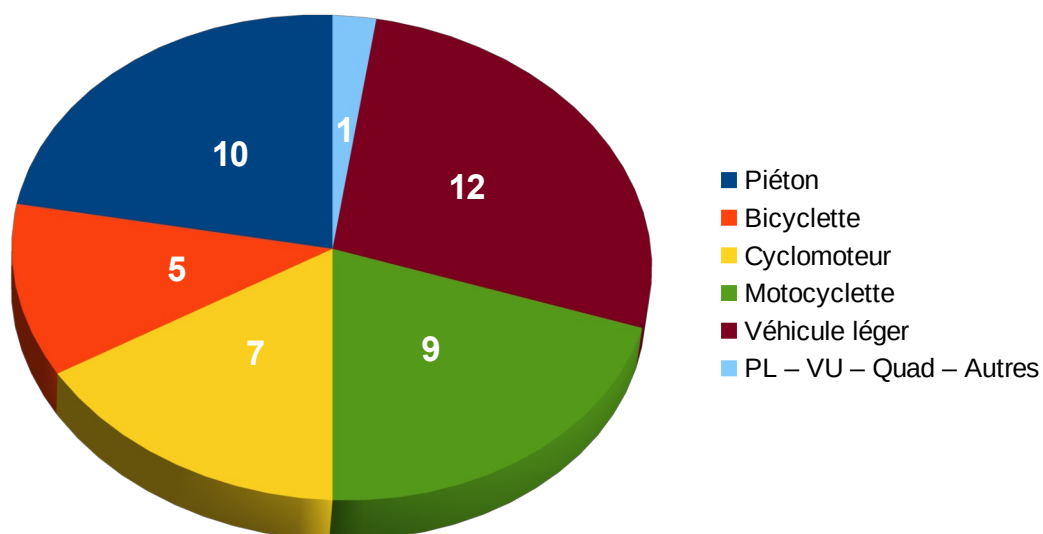
Accidents corporels par arrondissement en décembre 2022

Arrondissement	Accidents corporels	Tués	Blessés	Blessés hospitalisés
Nord	33		46	5
Ouest	16	1	19	8
Sud	23		30	6
Est	6	1	5	3
TOTAL	78	2	100	22

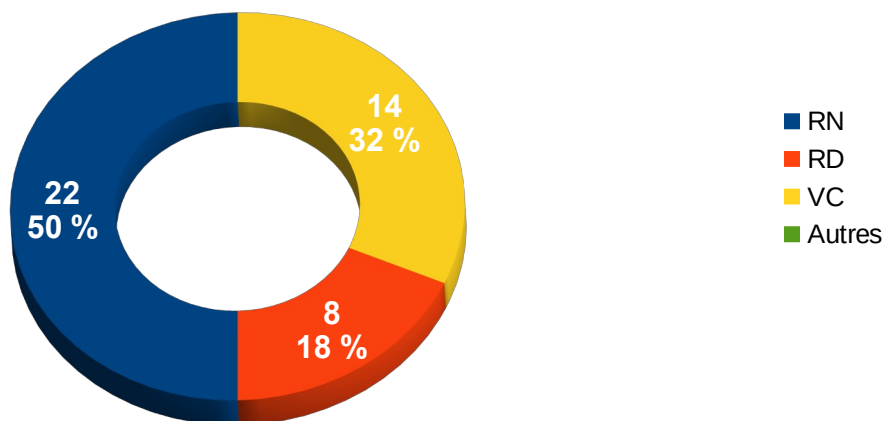
■ Blessés hospitalisés ■ Blessés ■ Tués ■ Accidents corporels



Répartition des tués par catégorie d'usager en 2022



Répartition des tués par type de réseaux routiers



Personnes tuées par classes d'âge et par sexe

